LASPRO
CONSULTORES

EXCELENTÍSSIMO SENHOR DOUTOR JUIZ DE DIREITO DA 02ª VARA DE FALÊNCIAS E RECUPERAÇÕES JUDICIAIS DO FORO CENTRAL DA COMARCA DA CAPITAL DO ESTADO DE SÃO PAULO

Recuperação Judicial

Autos nº 1064813-83.2018.8.26.0100

LASPRO CONSULTORES LTDA., neste ato representada pelo DR. **ORESTE NESTOR DE SOUZA LASPRO**, nomeada Administradora Judicial nos autos da Recuperação Judicial de **DETTAL - PART PARTICIPAÇÕES, IMPORTAÇÃO, EXPORTAÇÃO E COMÉRCIO LTDA., BRABEB - BRASIL BEBIDAS EIRELLI, EMPARE - EMPRESA PAULISTA DE REFRIGERANTES LTDA., SAE IMPORTAÇÃO EXPORTAÇÃO EMPREEDIMENTOS E PARTICIPAÇÕES LTDA., STOCKBANK PARTICIPAÇÕES LTDA., THOLOR DO BRASIL LTDA e MAXXI BEVERAGE INDÚSTRIA E COMÉRCIO EIRELI,** vem respeitosamente, à presença de Vossa Excelência, com fulcro no artigo 22, II, alíneas “a” e “c” da Lei de Recuperação de Empresas e Falências n° 11.101/2005, apresentar **Relatório das Atividades das Recuperandas** referente ao período de **agosto de 2022**, em conformidade com o Comunicado CG nº 786/2020 - TJ/SP.

72-910 CT | KP / MM|RJ2|RC

Fone: +55 11 3211-3010 / Fax: +55 11 3255-3727
R. Major Quedinho, 111 - 18° andar • Centro
01050-030 • São Paulo/SP
lasproconsultores.com.br

Fone: + 39-02 79 47 65 / Fax: + 39-02 78 44 97
Via Visconti di Modrone nº 8/10
20122 • Milão/Itália
edoardoricci.it

Este documento é cópia do original, assinado digitalmente por ORESTE NESTOR DE SOUZA LASPRO e Tribunal de Justica do Estado de Sao Paulo, protocolado em 29/11/2022 às 13:35 , sob o número WJMJ22421326648
Para conferir o original, acesse o site https://esaj.tjsp.jus.br/pastadigital/pg/abrirConferenciaDocumento.do, informe o processo 1064813-83.2018.8.26.0100 e código E5C3C08.

LASPRO
CONSULTORES

Índice

SUMÁRIO EXECUTIVO 5
Anexo I - Informações Relevantes e Visão Geral da Recuperanda 7
Anexo II – Análise Financeira – Informações Financeiras e Operacionais 10
II.1. DETTAL-PART PARTICIPAÇÕES, IMPORTAÇÃO, EXPORTAÇÃO E COMÉRCIO LTDA. 10
II.1.1. Análise Horizontal e Vertical 10
II.1.1.1. Evolução do Ativo 11
II.1.1.2. Evolução do Endividamento 12
II.1.1.3. Evolução das Contas de Resultado 13
II.1.2. Análise por meio de Índices, Indicadores e Instrumentos Financeiros 14
II.1.3. Evolução Mensal de Colaboradores 14
II.2. EMPARE EMPRESA PAULISTA DE REFRIGERANTES LTDA. 15
II.2.1. Análise Horizontal e Vertical 15
II.2.1.1. Evolução do Ativo 16
II.2.1.2. Evolução do Endividamento 17
II.2.1.3. Evolução das Contas de Resultado 18
II.2.2. Análise por meio de Índices, Indicadores e Instrumentos Financeiros 19
II.2.3. Evolução Mensal de Colaboradores 19
II.3. SAE IMPORTAÇÃO EXPORTAÇÃO EMPREENDIMENTOS E PARTICIPAÇÕES LTDA. 20
II.3.1. Análise Horizontal e Vertical 20
II.3.1.1. Evolução do Ativo 20
II.3.1.2. Evolução do Endividamento 20
II.3.1.3. Evolução das Contas de Resultado 21
II.3.2. Análise por meio de Índices, Indicadores e Instrumentos Financeiros 21
II.3.3. Evolução Mensal de Colaboradores 21
II.4. STOCKBANK PARTICIPAÇÕES LTDA. 22
II.4.1. Análise Horizontal e Vertical 22

Fone: +55 11 3211-3010 / Fax: +55 11 3255-3727
R. Major Quedinho, 111 - 18º andar • Centro
01050-030 • São Paulo/SP
lasproconsultores.com.br

Fone: + 39-02 79 47 65 / Fax: + 39-02 78 44 97
Via Visconti di Modrone nº 8/10
20122 • Milão/Itália
edoardoricci.it

Este documento é cópia do original, assinado digitalmente por ORESTE NESTOR DE SOUZA LASPRO e Tribunal de Justica do Estado de Sao Paulo, protocolado em 29/11/2022 às 13:35 , sob o número WJMJ22421326648
Para conferir o original, acesse o site https://esaj.tjsp.jus.br/pastadigital/pg/abrirConferenciaDocumento.do, informe o processo 1064813-83.2018.8.26.0100 e código E5C3C08.

LASPRO
CONSULTORES

II.4.1.1. Evolução do Ativo ... 23
II.4.1.2. Evolução do Endividamento ... 23
II.4.1.3. Evolução das Contas de Resultado ... 23
II.4.2. Análise por meio de Índices, Indicadores e Instrumentos Financeiros ... 24
II.4.3. Evolução Mensal de Colaboradores ... 24
II.5. THOLOR DO BRASIL LTDA. ... 24
II.5.1. Análise Horizontal e Vertical ... 24
II.5.1.1. Evolução do Ativo ... 26
II.5.1.2. Evolução do Endividamento ... 26
II.5.1.3. Evolução das Contas de Resultado ... 27
II.5.2. Análise por meio de Índices, Indicadores e Instrumentos Financeiros ... 28
II.5.3. Evolução Mensal de Colaboradores ... 28
II.6. MAXXI BEVERAGE INDÚSTRIA E COMÉRCIO EIRELI ... 29
II.6.1. Análise Horizontal e Vertical ... 29
II.6.1.1. Evolução do Ativo ... 30
II.6.1.2. Evolução do Endividamento ... 30
II.6.1.3. Evolução das Contas de Resultado ... 31
II.6.2. Análise por meio de Índices, Indicadores e Instrumentos Financeiros ... 31
II.6.3. Evolução Mensal de Colaboradores ... 32
II.7. BRABEB BRASIL BEBIDAS LTDA. ... 32
II.7.1. Análise Horizontal e Vertical ... 32
II.7.1.1. Evolução do Ativo ... 33
II.7.1.2. Evolução do Endividamento ... 34
II.7.1.3. Evolução das Contas de Resultado ... 34
II.7.2. Análise por meio de Índices, Indicadores e Instrumentos Financeiros ... 35
II.7.3. Evolução Mensal de Colaboradores ... 35
II.8. BRABEB BRASIL BEBIDAS EIRELI ... 36
II.8.1. Análise Horizontal e Vertical ... 36
II.8.1.1. Evolução do Ativo ... 37

Fone: +55 11 3211-3010 / Fax: +55 11 3255-3727
R. Major Quedinho, 111 - 18º andar • Centro
01050-030 • São Paulo/SP
lasproconsultores.com.br

Fone: + 39-02 79 47 65 / Fax: + 39-02 78 44 97
Via Visconti di Modrone nº 8/10
20122 • Milão/Itália
edoardoricci.it

Este documento é cópia do original, assinado digitalmente por ORESTE NESTOR DE SOUZA LASPRO e Tribunal de Justica do Estado de Sao Paulo, protocolado em 29/11/2022 às 13:35 , sob o número WJMJ22421326648
Para conferir o original, acesse o site https://esaj.tjsp.jus.br/pastadigital/pg/abrirConferenciaDocumento.do, informe o processo 1064813-83.2018.8.26.0100 e código E5C3C08.

LASPRO
CONSULTORES

II.8.1.2. Evolução do Endividamento 37
II.8.1.3. Evolução das Contas de Resultado..... 37
II.8.2. Análise por meio de Índices, Indicadores e Instrumentos Financeiros.... 38
II.8.3. Evolução Mensal de Colaboradores 38
Anexo III - Acompanhamento do Plano de Recuperação Judicial..... 42
Anexo IV - Relatório de Diligências Realizadas 43
Anexo V - Pedidos de esclarecimento ou documentos complementares..... 63
Anexo VI – Cronograma Processual 64
Anexo VII - Da conformidade com a Recomendação nº 72, de 19/08/2020..... 65

Fone: +55 11 3211-3010 / Fax: +55 11 3255-3727
R. Major Quedinho, 111 - 18º andar • Centro
01050-030 • São Paulo/SP
lasproconsultores.com.br

Fone: + 39-02 79 47 65 / Fax: + 39-02 78 44 97
Via Visconti di Modrone nº 8/10
20122 • Milão/Itália
edoardoricci.it

Este documento é cópia do original, assinado digitalmente por ORESTE NESTOR DE SOUZA LASPRO e Tribunal de Justica do Estado de Sao Paulo, protocolado em 29/11/2022 às 13:35 , sob o número WJMJ22421326648
Para conferir o original, acesse o site https://esaj.tjsp.jus.br/pastadigital/pg/abrirConferenciaDocumento.do, informe o processo 1064813-83.2018.8.26.0100 e código E5C3C08.

LASPRO
CONSULTORES

SUMÁRIO EXECUTIVO

As Recuperandas juntaram o 3º Modificativo ao Plano de Recuperação Judicial Consolidado, em 04 de maio de 2022. No entanto, observa-se que a Ecoserv Prestação de Serviços de Mão de Obra ("Ecoserv"), em petição apartada, acostou seu modificativo ao plano de recuperação judicial individual, em contrariedade à decisão de fls. 53.654/53.660.

Portanto, por ora, aguarda-se a apresentação, pelas Recuperandas, de Planos de Recuperação Judicial unitário em relação às Classes II, III e IV, diante do processamento desta Recuperação Judicial em consolidação substancial, com condições de pagamento detalhadas e concretas, permitindo tão somente a cisão dos Planos em relação à Classe I.

As Recuperandas DETTAL-PART, EMPARE, BRABEB LTDA auferiram Receitas, em conjunto, no total de R$ 115,7 milhões. Enquanto SAE, STOCKBANK, MAXXI e BRABEB EIRELI só registraram os gastos operacionais do período. Nota-se que todas as empresas supra citadas apresentaram Prejuízo no período de agosto de 2022.

Devido à ausência do Balanço Patrimonial da Recuperanda THOLOR DO BRASIL LTDA do mês de abril de 2022, foram analisadas somente as Demonstrações Financeiras e sua evolução a partir de maio de 2022. Essa Recuperanda apresentou Receita acumulada, de maio a agosto de 2022, na ordem e R$ 168 milhões, a qual, mesmo após a absorção dos custos e despesas, resultou em Lucro de R$ 100,9 milhões.

Fone: +55 11 3211-3010 / Fax: +55 11 3255-3727
R. Major Quedinho, 111 - 18º andar • Centro
01050-030 • São Paulo/SP
lasproconsultores.com.br

Fone: + 39-02 79 47 65 / Fax: + 39-02 78 44 97
Via Visconti di Modrone nº 8/10
20122 • Milão/Itália
edoardoricci.it

Este documento é cópia do original, assinado digitalmente por ORESTE NESTOR DE SOUZA LASPRO e Tribunal de Justica do Estado de Sao Paulo, protocolado em 29/11/2022 às 13:35 , sob o número WJMJ22421326648
Para conferir o original, acesse o site https://esaj.tjsp.jus.br/pastadigital/pg/abrirConferenciaDocumento.do, informe o processo 1064813-83.2018.8.26.0100 e código E5C3C08.

LASPRO
CONSULTORES

Cabe observar que as Recuperandas são as responsáveis pelo fornecimento das informações acerca de suas atividades, inclusive, sob as penas do artigo 171, da Lei 11.101/05.

Outrossim, são necessários esclarecimentos quanto às pendências relacionadas no *Anexo V Pedidos de Esclarecimento ou Documentos Complementares* deste relatório.

A Administradora Judicial informa que toda a documentação verificada para a elaboração do presente relatório encontra-se à disposição dos interessados, mediante agendamento prévio.

Sendo o que tinha para o momento, esta subscritora coloca-se à disposição de Vossa Excelência, dos nobres advogados da Recuperanda, credores, bem como do ilustre representante do Ministério Público para quaisquer esclarecimentos que se façam necessário.

São Paulo, 29 de novembro de 2022.

LASPRO CONSULTORES LTDA.
Administradora Judicial
Oreste Nestor de Souza Laspro
OAB/SP nº 98.628

72-910 CT | KP / MM|RJ2|RC

Fone: +55 11 3211-3010 / Fax: +55 11 3255-3727
R. Major Quedinho, 111 - 18º andar • Centro
01050-030 • São Paulo/SP
lasproconsultores.com.br

Fone: + 39-02 79 47 65 / Fax: + 39-02 78 44 97
Via Visconti di Modrone nº 8/10
20122 • Milão/Itália
edoardoricci.it

Este documento é cópia do original, assinado digitalmente por ORESTE NESTOR DE SOUZA LASPRO e Tribunal de Justica do Estado de Sao Paulo, protocolado em 29/11/2022 às 13:35 , sob o número WJMJ22421326648
Para conferir o original, acesse o site https://esaj.tjsp.jus.br/pastadigital/pg/abrirConferenciaDocumento.do, informe o processo 1064813-83.2018.8.26.0100 e código E5C3C08.

Anexo I - Informações Relevantes e Visão Geral da Recuperanda

1. DETTAL-PART PARTICIPAÇÕES, IMPORTAÇÃO, EXPORTAÇÃO, INDÚSTRIA E COMÉRCIO LTDA, situada à Rua Silveira Martins, 112 conjunto 24 - Sé - São Paulo/SP, inscrita no CNPJ nº 02.187.685/0001-52, foi fundada em 02/09/1997. Tem como atividade econômica ser holding de instituições não-financeiras e serviços combinados de escritório e apoio administrativo. A empresa apresenta a seguinte estrutura societária:

Dettal-Part Participações, Importação, Exportação, Indústria e Comércio Ltda		
Sócios	**Quotas**	**Participação**
Laerte Codonho	99.999	99,99%
Cibele Codonho	1	0,01%
	100.000	**100,00%**

Fonte: JUCESP online - OUTUBRO/2022

2. BRABEB - BRASIL BEBIDAS EIRELI, situada à Avenida Andrômeda, 885 - conjunto 217 - Green Valley Comércio - Barueri/SP, inscrita no CNPJ nº 27.306.412/0001-00, foi fundada em 08/03/2017. Tem como atividade econômica serviços combinados de escritório e apoio administrativo. A empresa apresenta a seguinte estrutura societária:

Brabeb Brasil Bebidas Eireli		
Sócios	**Quotas**	**Participação**
Laerte Codonho	100.000	100,00%
	100.000	**100,00%**

Fonte: JUCESP online - OUTUBRO/2022

3. BRABEB - BRASIL BEBIDAS LTDA, situada à Avenida Andrômeda, 885 - sala 217 Bloco B - Green Valley Comércio - Barueri/SP, inscrita no CNPJ nº 33.935.489/0001-42, foi fundada em 24/05/2019. Tem como atividade econômica serviços combinados de escritório e apoio administrativo, fabricação de refrigerantes, transporte rodoviário de carga e armazéns gerais. A empresa apresenta a seguinte estrutura societária:

Este documento é cópia do original, assinado digitalmente por ORESTE NESTOR DE SOUZA LASPRO e Tribunal de Justica do Estado de Sao Paulo, protocolado em 29/11/2022 às 13:35 , sob o número WJMJ22421326648
Para conferir o original, acesse o site https://esaj.tjsp.jus.br/pastadigital/pg/abrirConferenciaDocumento.do, informe o processo 1064813-83.2018.8.26.0100 e código E5C3C08.

Brabeb Brasil Bebidas Ltda.		
Sócios	**Quotas**	**Participação**
Laerte Codonho	1.000	1,00%
Stockbank Participações	99.000	99,00%
	100.000	**100,00%**

Fonte: JUCESP online - OUTUBRO/2022

4. EMPARE - EMPRESA PAULISTA DE REFRIGERANTES LTDA. situada à Avenida Andrômeda, 885 - conjunto 2801 - Green Valley Comércio - Barueri/SP, inscrita no CNPJ nº 28.433.020/000175, foi fundada em 15/08/2017. Tem como atividade econômica a fabricação de refrigerantes. A empresa apresenta a seguinte estrutura societária:

Empare Empresa Paulista de Refrigerantes Ltda.		
Sócios	**Quotas**	**Participação**
Rogério Santana Gomes	80.000	80,00%
Brabeb Brasil Bebidas Eireli	20.000	20,00%
	100.000	**100,00%**

Fonte: JUCESP online - OUTUBRO/2022

5. SAE IMPORTAÇÃO, EXPORTAÇÃO, EMPREENDIMENTOS E PARTICIPAÇÕES LTDA. situada à Avenida Rio Branco, 26 - Centro - Rio de Janeiro/RJ, inscrita no CNPJ nº 20.284.512/0001-34, foi fundada em 20/05/2014. Tem como atividade econômica a representação comercial de máquinas, equipamentos, embarcações e aeronaves, comércio atacadista de máquinas e equipamentos, além de holding de instituições não-financeiras e aluguel de imóveis próprios. A empresa apresenta a seguinte estrutura societária:

SAE Importação, Exportação, Empreendimentos e Participações Ltda.		
Sócios	**Quotas**	**Participação**
Tholor do Brasil Ltda	99.999	99,99%
Dettal Participações	1	0,01%
	100.000	**100,00%**

Fonte: Consulta QSA - Receita Federal - OUTUBRO/2022

6. STOCKBANK PARTICIPAÇÕES LTDA. situada à Avenida Rio Branco, 26 - Centro - Rio de Janeiro/RJ, inscrita no CNPJ nº 11.395.965/0001-47, foi fundada em 14/10/2009. Tem como atividade econômica ser uma holding de instituições não-financeiras e aluguel de imóveis próprios. A empresa apresenta a seguinte estrutura societária:

Este documento é cópia do original, assinado digitalmente por ORESTE NESTOR DE SOUZA LASPRO e Tribunal de Justica do Estado de Sao Paulo, protocolado em 29/11/2022 às 13:35 , sob o número WJMJ22421326648
Para conferir o original, acesse o site https://esaj.tjsp.jus.br/pastadigital/pg/abrirConferenciaDocumento.do, informe o processo 1064813-83.2018.8.26.0100 e código E5C3C08.

Stockbank Participações Ltda.		
Sócios	**Quotas**	**Participação**
Tholor do Brasil Ltda	99.000	99,00%
Dettal Participações	1.000	1,00%
	100.000	**100,00%**

Fonte: JUCESP online - OUTUBRO/2022

7. THOLOR DO BRASIL LTDA, situada à Avenida São João, 04 - Santo Antônio - Manaus/AM, inscrita no CNPJ nº 06.281.716/0001-90, foi fundada em 25/10/2018. Tem como atividade econômica a fabricação de suco de frutas, hortaliças e legumes, além da fabricação de chá mate e de outras bebidas não alcoólicas. A empresa apresenta a seguinte estrutura societária:

Tholor do Brasil Ltda		
Sócios	**Quotas**	**Participação**
Dettal Participações	1.199.568	80,00%
Laerte Codonho	299.582	20,00%
	1.499.150	**100,00%**

Fonte: Consulta QSA - Receita Federal - OUTUBRO/2022

8. MAXXI BEVERAGE INDÚSTRIA E COMÉRCIO LTDA, situada à Rodovia Washington Luiz, 19.734 - Chácaras Rio-Petrópolis - Duque de Caxias/RJ, inscrita no CNPJ nº 10.346.426/0001-55, foi fundada em 01/09/2008. Tem como atividade econômica a fabricação de refrigerantes, envasamento e empacotamento sob contrato. Além do comércio atacadista de produtos alimentícios, cerveja, chope e refrigerante. A empresa apresenta a seguinte estrutura societária:

Maxxi Beverage Indústria e Comércio Ltda		
Sócios	**Quotas**	**Participação**
Genésio Luciano da Costa	200.000	100,00%
	200.000	**100,00%**

Fonte: JUCESP online - OUTUBRO/2022

Este documento é cópia do original, assinado digitalmente por ORESTE NESTOR DE SOUZA LASPRO e Tribunal de Justica do Estado de Sao Paulo, protocolado em 29/11/2022 às 13:35 , sob o número WJMJ22421326648
Para conferir o original, acesse o site https://esaj.tjsp.jus.br/pastadigital/pg/abrirConferenciaDocumento.do, informe o processo 1064813-83.2018.8.26.0100 e código E5C3C08.

Anexo II – Análise Financeira – Informações Financeiras e Operacionais

II.1. DETTAL-PART PARTICIPAÇÕES, IMPORTAÇÃO, EXPORTAÇÃO E COMÉRCIO LTDA.

II.1.1. Análise Horizontal e Vertical

Balanço Patrimonial - Em R$	jul-22	ago-22	AV	AH
ATIVO	**24.459.693**	**24.491.476**	**100,0%**	**100,1%**
Circulante	**11.674.067**	**11.696.096**	**47,8%**	**100,2%**
DISPONÍVEL	644.839	644.838	2,6%	100,0%
CONTAS A RECEBER	3.166.000	3.181.000	13,0%	100,5%
ADIANTAMENTO A FORNECEDORES	7.858.561	7.865.590	32,1%	100,1%
IMPOSTOS A RECUPERAR/COMPENSAR	4.668	4.668	0,0%	100,0%
Não Circulante	**12.785.626**	**12.795.380**	**52,2%**	**100,1%**
COLIGADAS	6.526.910	6.544.934	26,7%	100,3%
OUTROS CRÉDITOS	4.609.794	4.609.794	18,8%	100,0%
ATIVO PERMANENTE	1.648.921	1.640.653	6,7%	99,5%
PASSIVO	**24.459.693**	**24.491.476**	**100,0%**	**100,1%**
Circulante	**668.322**	**676.873**	**2,8%**	**101,3%**
FORNECEDORES	22.507	22.506	0,1%	100,0%
OBRIGAÇÕES TRIBUTÁRIAS	414.301	418.208	1,7%	100,9%
OBRIGAÇÕES TRABALHISTAS E PREVIDÊNCIÁRIA	199.879	204.523	0,8%	102,3%
ADIANTAMENTO DE CLIENTES	31.636	31.636	0,1%	100,0%
Não Circulante	**23.430.047**	**23.534.161**	**96,1%**	**100,4%**
EMPRÉSTIMOS E FINANCIAMENTOS	15.781.877	15.885.991	64,9%	100,7%
CREDORES RJ	7.648.170	7.648.170	31,2%	100,0%
Patrimônio Líquido	**361.324**	**280.443**	**1,1%**	**77,6%**
CAPITAL SOCIAL	100.000	100.000	0,4%	100,0%
LUCROS OU PREJUÍZOS ACUMULADOS	419.248	419.248	1,7%	100,0%
RESULTADO DO EXERCÍCIO	-157.924	-238.806	-1,0%	151,2%

Este documento é cópia do original, assinado digitalmente por ORESTE NESTOR DE SOUZA LASPRO e Tribunal de Justica do Estado de Sao Paulo, protocolado em 29/11/2022 às 13:35 , sob o número WJMJ22421326648
Para conferir o original, acesse o site https://esaj.tjsp.jus.br/pastadigital/pg/abrirConferenciaDocumento.do, informe o processo 1064813-83.2018.8.26.0100 e código E5C3C08.

DRE - Em R$	jul-22	ago-22	AV	AH
RECEITA BRUTA	**119.000**	**136.000**		
(-) Deduções e Abatimentos	-4.344	-4.964		
= RECEITA LÍQUIDA	**114.657**	**131.036**	**100,0%**	**114,3%**
(-) Custos dos Produtos e Serviços Vendidos				
= RESULTADO BRUTO	**114.657**	**131.036**	**100,0%**	**114,3%**
(+ -) RECEITAS E DESPESAS OPERACIONAIS	**-272.581**	**-369.842**	**-282,2%**	**135,7%**
(-) Despesas Gerais	-146.266	-227.946	-174,0%	155,8%
(-) Despesas Pessoal	-105.080	-120.219	-91,7%	114,4%
(-) Despesas Tributárias	-15.237	-15.489	-11,8%	101,7%
(-) Despesas Financeiras	-5.997	-6.187	-4,7%	103,2%
= RESULTADO OPERACIONAL	**-157.924**	**-238.806**	**-182,2%**	**151,2%**
(-) Provisão IRPJ/CSLL				
= RESULTADO DO EXERCÍCIO	**-157.924**	**-238.806**	**-182,2%**	**151,2%**

II.1.1.1. Evolução do Ativo

Com tendência de crescimento em todo o período de 2022, os Ativos totalizaram R$ 24,5 milhões, em agosto de 2022.

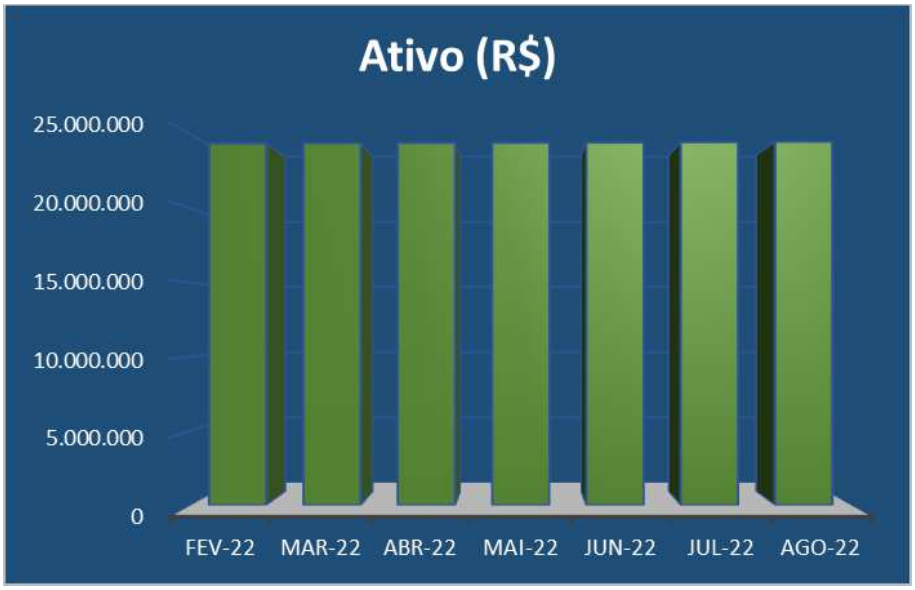

As principais contas do Ativo são as de: Adiantamentos a Fornecedores, Créditos com Coligadas e Contas a Receber.

Este documento é cópia do original, assinado digitalmente por ORESTE NESTOR DE SOUZA LASPRO e Tribunal de Justica do Estado de Sao Paulo, protocolado em 29/11/2022 às 13:35 , sob o número WJMJ22421326648
Para conferir o original, acesse o site https://esaj.tjsp.jus.br/pastadigital/pg/abrirConferenciaDocumento.do, informe o processo 1064813-83.2018.8.26.0100 e código E5C3C08.

- Nas Demonstrações Financeiras apresentadas, não é possível analisar a composição da rubrica de Adiantamento a Fornecedores que, em agosto de 2022, totalizou R$ 7,9 milhões, representando 32% do total de ativos.
- Os Créditos com Coligadas são compostos, principalmente, pelo valor a receber da Recuperanda STOCKBANK PARTICIPAÇÕES LTDA no total de R$ 6,1 milhões. Nota-se que esse valor não é refletido na contabilidade da STOCKBANK, demonstrando a necessidade de controle e verificação dos saldos entre as empresas do GRUPO.
- Com relação à rubrica de Contas a Receber, foi apresentado o Livro Razão da conta, contudo, a partir desse documento, não é possível efetuar a análise dos principais Clientes da Recuperanda, pois não apresenta os saldos que compõe o total de R$ 3,2 milhões.
- O Ativo Permanente comporta os saldos das contas de Investimentos (R$ 1,2 milhões) e de imobilizado (R$ 438 mil). As despesas com depreciação foram contabilizadas mensalmente nessa rubrica.

II.1.1.2. Evolução do Endividamento

Em agosto de 2022, o Endividamento da Dettal-Part atingiu o total de R$ 24,2 milhões.

- As obrigações concursais mantiveram o valor em todo o período, condizente com a pendência da aprovação e homologação do Plano de Recuperação Judicial e consequente início dos pagamentos.

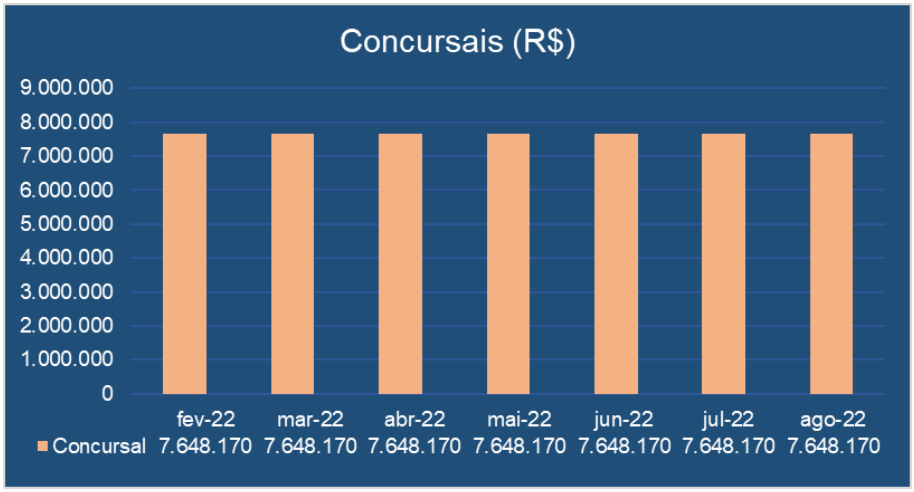

- Do total de R$ 16,6 milhões das obrigações extraconcursais, R$ 15,8 milhões são referentes aos grupos de Empréstimos e Financiamentos, compostos,

Este documento é cópia do original, assinado digitalmente por ORESTE NESTOR DE SOUZA LASPRO e Tribunal de Justica do Estado de Sao Paulo, protocolado em 29/11/2022 às 13:35 , sob o número WJMJ22421326648
Para conferir o original, acesse o site https://esaj.tjsp.jus.br/pastadigital/pg/abrirConferenciaDocumento.do, informe o processo 1064813-83.2018.8.26.0100 e código E5C3C08.

majoritariamente, pelos saldos da Conta Corrente Sócios (R$ 13,9 milhões) e Empare (R$ 1,9 milhões).

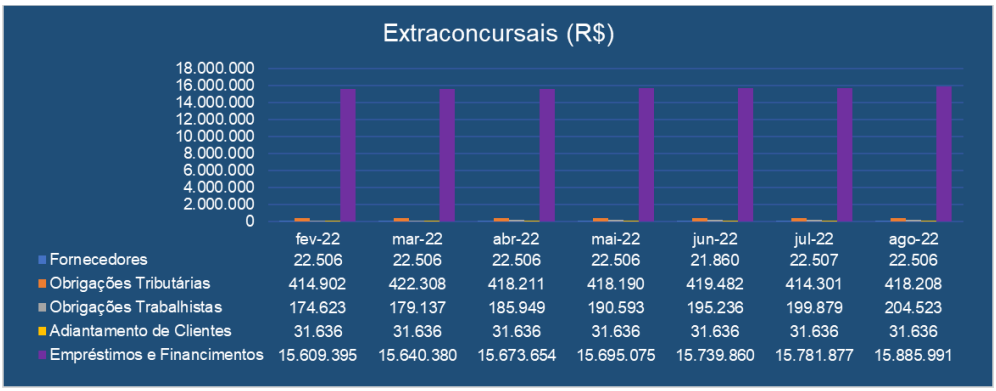

	fev-22	mar-22	abr-22	mai-22	jun-22	jul-22	ago-22
Fornecedores	22.506	22.506	22.506	22.506	21.860	22.507	22.506
Obrigações Tributárias	414.902	422.308	418.211	418.190	419.482	414.301	418.208
Obrigações Trabalhistas	174.623	179.137	185.949	190.593	195.236	199.879	204.523
Adiantamento de Clientes	31.636	31.636	31.636	31.636	31.636	31.636	31.636
Empréstimos e Financimentos	15.609.395	15.640.380	15.673.654	15.695.075	15.739.860	15.781.877	15.885.991

- Para a análise dos principais Fornecedores, são necessários informações complementares, conforme solicitado no "*Anexo V*". O total dessa rubrica atingiu R$ 22 mil, em agosto de 2022.
- A Recuperanda apresentou, mensalmente, os livros contábeis, relatórios de apuração, guias e comprovantes de pagamento das obrigações tributárias, trabalhistas e previdenciárias. Pela movimentação, é possível verificar que a Recuperanda efetuou os pagamentos somente dos valores apurados no exercício corrente, demonstrando irregularidade nos pagamentos anteriores.

II.1.1.3. Evolução das Contas de Resultado

A Dettal-Part apresentou Receita Líquida Acumulada de R$ 131 mil, porém esse recurso foi insuficiente para cobrir as despesas, resultando o Prejuízo Líquido de R$ 239 mil.

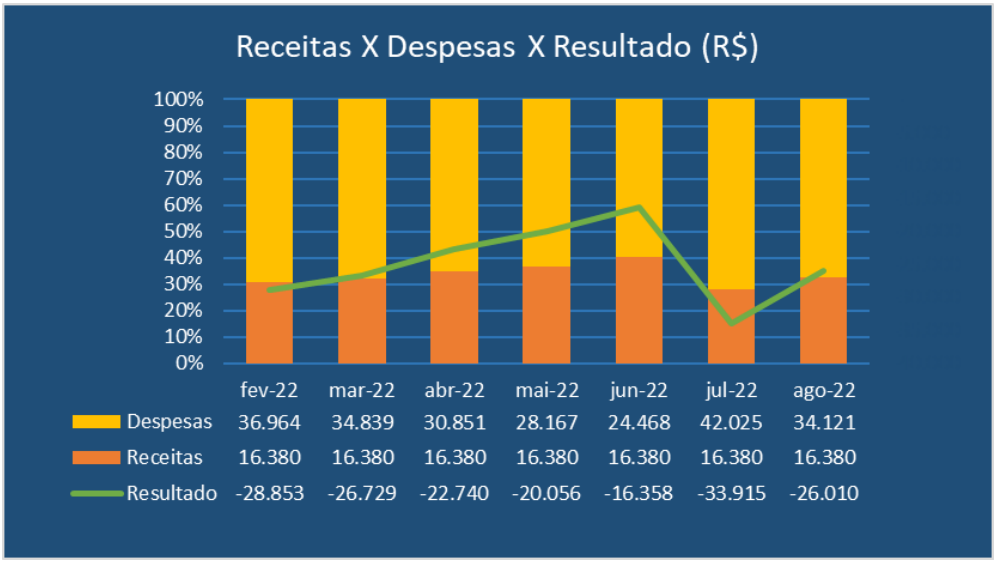

	fev-22	mar-22	abr-22	mai-22	jun-22	jul-22	ago-22
Despesas	36.964	34.839	30.851	28.167	24.468	42.025	34.121
Receitas	16.380	16.380	16.380	16.380	16.380	16.380	16.380
Resultado	-28.853	-26.729	-22.740	-20.056	-16.358	-33.915	-26.010

Este documento é cópia do original, assinado digitalmente por ORESTE NESTOR DE SOUZA LASPRO e Tribunal de Justica do Estado de Sao Paulo, protocolado em 29/11/2022 às 13:35 , sob o número WJMJ22421326648
Para conferir o original, acesse o site https://esaj.tjsp.jus.br/pastadigital/pg/abrirConferenciaDocumento.do, informe o processo 1064813-83.2018.8.26.0100 e código E5C3C08.

A maior despesa da Recuperanda é com serviços de Assessoria Jurídica, que totalizou R$ 106 mil, no mês de agosto de 2022.

II.1.2. Análise por meio de Índices, Indicadores e Instrumentos Financeiros

Índices de Liquidez	jul-22	ago-22
Liquidez Imediata	0,96	0,95
Liquidez Seca	17,47	17,28
Liquidez Corrente	17,47	17,28
Liquidez Geral	0,95	0,94
Índices de Estrutura de Capital	**jul-22**	**ago-22**
Endividamento	66,69	86,33
Composição do Endividamento	0,03	0,03
Imobilização dos Recursos Não Correntes	0,07	0,07
Instrumentos Financeiros - em R$	**jul-22**	**ago-22**
Capital Circulante Líquido	11.005.745	11.019.223
Necessidade de Capital de Giro	10.360.907	10.374.385
Saldo em Tesouraria	644.839	644.838
Índice de Rentabilidade - em R$	**jul-22**	**ago-22**
EBITDA	- 17.542	- 72.423

II.1.3. Evolução Mensal de Colaboradores

A Recuperanda possui apenas um funcionário em seu quadro.

Este documento é cópia do original, assinado digitalmente por ORESTE NESTOR DE SOUZA LASPRO e Tribunal de Justica do Estado de Sao Paulo, protocolado em 29/11/2022 às 13:35 , sob o número WJMJ22421326648
Para conferir o original, acesse o site https://esaj.tjsp.jus.br/pastadigital/pg/abrirConferenciaDocumento.do, informe o processo 1064813-83.2018.8.26.0100 e código E5C3C08.

II.2. EMPARE EMPRESA PAULISTA DE REFRIGERANTES LTDA.

II.2.1. Análise Horizontal e Vertical

Balanço Patrimonial - Em R$	jul/22	ago/22	AV	AH
ATIVO	**1.541.655.499**	**1.570.477.576**	**100,0%**	**101,9%**
CIRCULANTE	**1.539.574.968**	**1.568.705.682**	**99,9%**	**101,9%**
DISPONÍVEL	10.225	8.300	0,0%	81,2%
CONTAS A RECEBER	141.730.157	144.738.799	9,2%	102,1%
ADIANTAMENTOS A FUNCIONÁRIOS	101.796	100.544	0,0%	98,8%
IMPOSTOS A RECUPERAR	172.320.004	173.565.543	11,1%	100,7%
ADIANTAMENTO A FORNECEDOR	651.772.937	660.045.847	42,0%	101,3%
IMPOSTOS A RESTITUIR	271.096	271.096	0,0%	100,0%
ESTOQUES	573.368.752	589.975.553	37,6%	102,9%
NÃO CIRCULANTE	**2.080.531**	**1.771.894**	**0,1%**	**85,2%**
TÍTULOS A RECEBER	38.617	38.617	0,0%	100,0%
IMOBILIZADO	2.041.913	1.733.277	0,1%	84,9%
PASSIVO	**1.541.655.499**	**1.570.477.576**	**100,0%**	**101,9%**
CIRCULANTE	**1.293.266.219**	**1.322.448.969**	**84,2%**	**102,3%**
SALÁRIOS A PAGAR	975.021	985.649	0,1%	101,1%
OBRIGAÇÕES TRABALHISTAS	197.046	199.764	0,0%	101,4%
OBRIGAÇÕES TRIBUTÁRIAS	10.556.234	10.427.305	0,7%	98,8%
FORNECEDORES	1.253.142.282	1.282.424.114	81,7%	102,3%
ADIANTAMENTO DE CLIENTE	27.995.188	27.995.188	1,8%	100,0%
PROVISÕES E ENCARGOS TRABALHISTAS	400.447	416.948	0,0%	104,1%
NÃO CIRCULANTE	**241.863.417**	**241.863.417**	**15,4%**	**100,0%**
CLASSE I	133.043	133.043	0,0%	100,0%
CLASSE III	241.440.074	241.440.074	15,4%	100,0%
CLASSE IV	290.300	290.300	0,0%	100,0%
PATRIMÔNIO LIQUIDO	**6.525.863**	**6.165.190**	**0,4%**	**94,5%**
CAPITAL SOCIAL	100.000	100.000	0,0%	100,0%
LUCROS OU PREJUIZOS ACUMULADOS	10.464.641	10.464.641	0,7%	100,0%
RESULTADO DO EXERCÍCIO	-4.038.779	-4.399.451	-0,3%	108,9%

Este documento é cópia do original, assinado digitalmente por ORESTE NESTOR DE SOUZA LASPRO e Tribunal de Justica do Estado de Sao Paulo, protocolado em 29/11/2022 às 13:35 , sob o número WJMJ22421326648
Para conferir o original, acesse o site https://esaj.tjsp.jus.br/pastadigital/pg/abrirConferenciaDocumento.do, informe o processo 1064813-83.2018.8.26.0100 e código E5C3C08.

DRE - Em R$	jul/22	ago/22	AV	AH
RECEITA BRUTA	**170.080.470**	**191.976.711**		
(-) Deduções e Abatimentos	-62.031.309	-69.923.433		
= RECEITA LÍQUIDA	**108.049.162**	**122.053.278**	**100,0%**	**113,0%**
(-) Custos dos Produtos e Serviços Vendidos	-101.502.835	-113.795.532	-93,2%	112,1%
= RESULTADO BRUTO	**6.546.327**	**8.257.746**	**6,8%**	**126,1%**
(+ -) RECEITAS E DESPESAS OPERACIONAIS	**-10.585.106**	**-12.657.197**	**-10,4%**	**119,6%**
(+) Receitas Financeiras	271.960	294.375	0,2%	108,2%
(+) Outras Receitas Operacionais	4.968.801	5.019.604	4,1%	101,0%
(-) Despesas Gerais	-5.077.835	-5.636.763	-4,6%	111,0%
(-) Despesas com Pessoal	-1.472.793	-1.737.517	-1,4%	118,0%
(-) Despesas com Vendas	-2.617.049	-2.757.079	-2,3%	105,4%
(-) Despesas Tributárias	-19.273	-28.481	0,0%	147,8%
(-) Despesas Financeiras	-4.478.457	-5.342.243	-4,4%	119,3%
(-) Depreciação e Amortização	-2.160.458	-2.469.095	-2,0%	114,3%
= RESULTADO OPERACIONAL	**-4.038.779**	**-4.399.451**	**-3,6%**	**108,9%**
(-) Provisão IRPJ/CSLL				
= RESULTADO DO EXERCÍCIO	**-4.038.779**	**-4.399.451**	**-4,1%**	**108,9%**

II.2.1.1. Evolução do Ativo

Com tendência de crescimento em todo o período de 2022, os Ativos totalizaram em R$ 1,6 bilhões em agosto de 2022.

As principais contas do Ativo são as de Adiantamentos a Fornecedores e Estoques.

Este documento é cópia do original, assinado digitalmente por ORESTE NESTOR DE SOUZA LASPRO e Tribunal de Justica do Estado de Sao Paulo, protocolado em 29/11/2022 às 13:35 , sob o número WJMJ22421326648
Para conferir o original, acesse o site https://esaj.tjsp.jus.br/pastadigital/pg/abrirConferenciaDocumento.do, informe o processo 1064813-83.2018.8.26.0100 e código E5C3C08.

- Nas Demonstrações Financeiras apresentadas, não foi possível analisar a composição da rubrica de Adiantamento a Fornecedores que, em agosto de 2022, totalizou R$ 660 milhões. Denota-se que essa conta é o maior ativo da Recuperanda, representando 42%.
- Com relação à rubrica de Contas a Receber não foi apresentado relatório suporte solicitado em Termo de Diligência. Assim, não foi possível efetuar a análise dos principais Clientes da Recuperanda, sendo o total dessa rubrica R$ 144 milhões.
- Em agosto de 2022, a rubrica de Estoques possui seu saldo composto pelas contas de Produtos Acabados (R$ 6 milhões) e Matérias Primas (R$ 584 milhões), perfazendo um total de R$ 590 milhões.
- O Ativo Imobilizado comporta os Bens em Operação da Recuperanda, assim como a contabilização mensal da despesa com depreciações e amortizações.

II.2.1.2. Evolução do Endividamento

Em agosto de 2022, o Endividamento da Empare atingiu o total de R$ 1,6 bilhões.

- As obrigações concursais mantiveram o valor, em todo o período, condizente com a pendência da aprovação e homologação do Plano de Recuperação Judicial e consequente início dos pagamentos.

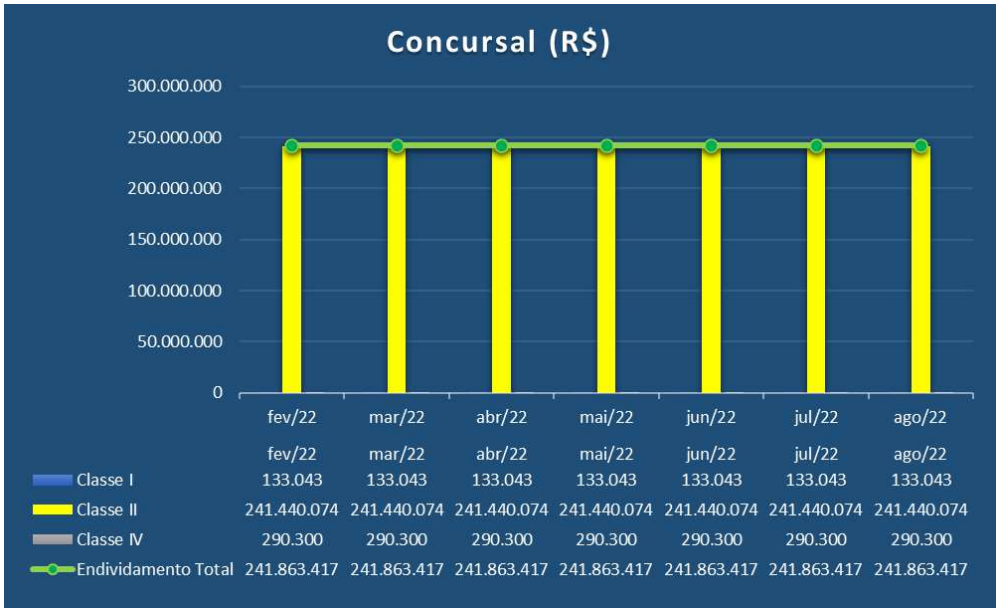

	fev/22	mar/22	abr/22	mai/22	jun/22	jul/22	ago/22
Classe I	133.043	133.043	133.043	133.043	133.043	133.043	133.043
Classe II	241.440.074	241.440.074	241.440.074	241.440.074	241.440.074	241.440.074	241.440.074
Classe IV	290.300	290.300	290.300	290.300	290.300	290.300	290.300
Endividamento Total	241.863.417	241.863.417	241.863.417	241.863.417	241.863.417	241.863.417	241.863.417

- Entre as dívidas extraconcursais, a mais relevante é de Fornecedores, com saldo de R$ 1,3 bilhões. Não é possível efetuar a análise dos principais Fornecedores, pois não foi apresentado o relatório suporte solicitado em Termo de Diligência.
- A Recuperanda apresentou mensalmente os livros contábeis, relatórios de apuração, guias e comprovantes de pagamento das obrigações tributárias, trabalhistas e

Este documento é cópia do original, assinado digitalmente por ORESTE NESTOR DE SOUZA LASPRO e Tribunal de Justica do Estado de Sao Paulo, protocolado em 29/11/2022 às 13:35 , sob o número WJMJ22421326648
Para conferir o original, acesse o site https://esaj.tjsp.jus.br/pastadigital/pg/abrirConferenciaDocumento.do, informe o processo 1064813-83.2018.8.26.0100 e código E5C3C08.

previdenciárias. Pela movimentação, é possível verificar que a Recuperanda efetuou os pagamentos somente dos valores apurados no exercício corrente, demonstrando irregularidade nos pagamentos anteriores.

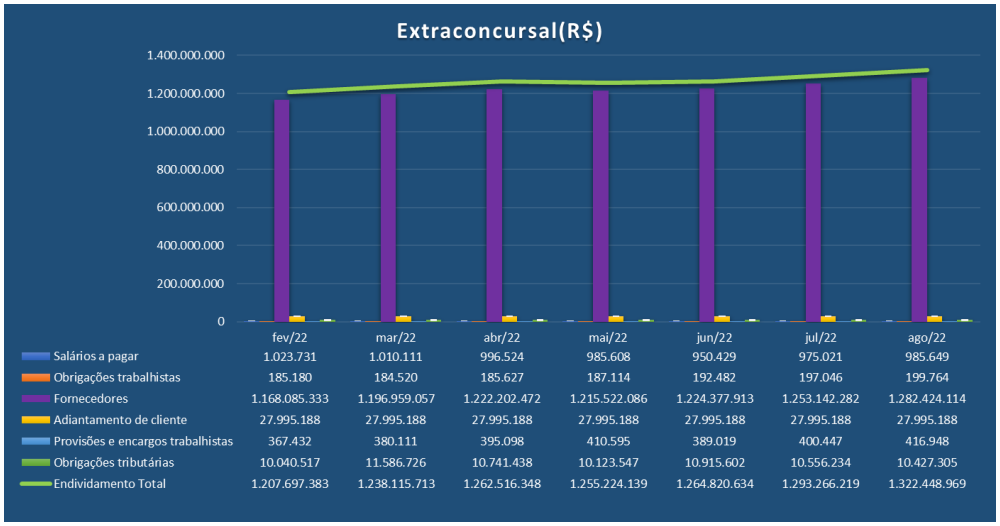

	fev/22	mar/22	abr/22	mai/22	jun/22	jul/22	ago/22
Salários a pagar	1.023.731	1.010.111	996.524	985.608	950.429	975.021	985.649
Obrigações trabalhistas	185.180	184.520	185.627	187.114	192.482	197.046	199.764
Fornecedores	1.168.085.333	1.196.959.057	1.222.202.472	1.215.522.086	1.224.377.913	1.253.142.282	1.282.424.114
Adiantamento de cliente	27.995.188	27.995.188	27.995.188	27.995.188	27.995.188	27.995.188	27.995.188
Provisões e encargos trabalhistas	367.432	380.111	395.098	410.595	389.019	400.447	416.948
Obrigações tributárias	10.040.517	11.586.726	10.741.438	10.123.547	10.915.602	10.556.234	10.427.305
Endividamento Total	1.207.697.383	1.238.115.713	1.262.516.348	1.255.224.139	1.264.820.634	1.293.266.219	1.322.448.969

II.2.1.3. Evolução das Contas de Resultado

Em agosto de 2022, a Receita Líquida Acumulada da Empare foi de R$ 122 milhões, porém esse recurso não foi suficiente para cobrir os custos e despesas, apresentando resultados negativos em todo o período, sendo o Prejuízo Líquido total de R$ 4,4 milhões.

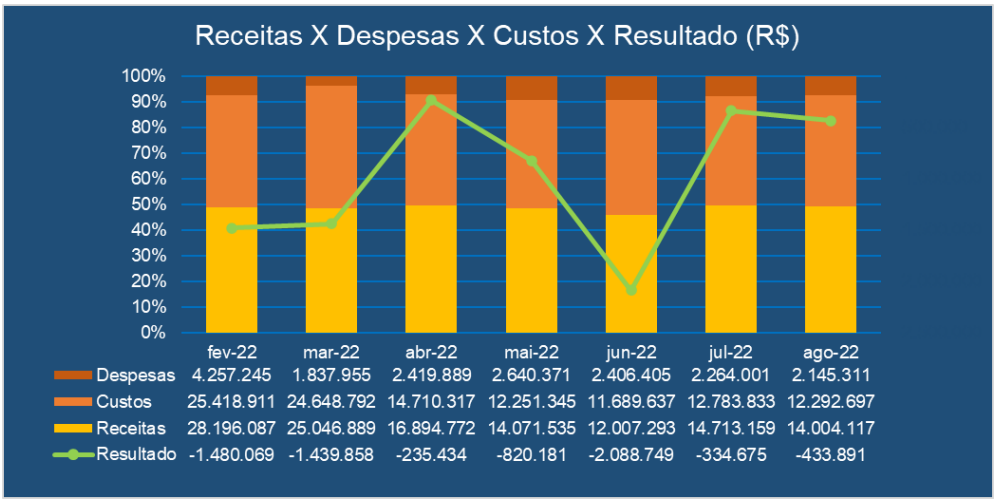

	fev-22	mar-22	abr-22	mai-22	jun-22	jul-22	ago-22
Despesas	4.257.245	1.837.955	2.419.889	2.640.371	2.406.405	2.264.001	2.145.311
Custos	25.418.911	24.648.792	14.710.317	12.251.345	11.689.637	12.783.833	12.292.697
Receitas	28.196.087	25.046.889	16.894.772	14.071.535	12.007.293	14.713.159	14.004.117
Resultado	-1.480.069	-1.439.858	-235.434	-820.181	-2.088.749	-334.675	-433.891

- Entre as maiores despesas estão as Despesas Financeiras – descontos concedidos com total de R$ 5,2 milhões. Outras contas relevantes são as de Serviço Prestado por

Este documento é cópia do original, assinado digitalmente por ORESTE NESTOR DE SOUZA LASPRO e Tribunal de Justica do Estado de Sao Paulo, protocolado em 29/11/2022 às 13:35 , sob o número WJMJ22421326648
Para conferir o original, acesse o site https://esaj.tjsp.jus.br/pastadigital/pg/abrirConferenciaDocumento.do, informe o processo 1064813-83.2018.8.26.0100 e código E5C3C08.

Terceiro (R$ 455 mil), de Manutenção de Máquinas (R$ 945 mil) e de Mão de Obra Terceirizada (R$ 1,2 milhões).

II.2.2. Análise por meio de Índices, Indicadores e Instrumentos Financeiros

Índices de Liquidez	jul-22	ago-22
Liquidez Imediata	0,00	0,00
Liquidez Seca	0,75	0,74
Liquidez Corrente	1,19	1,19
Liquidez Geral	1,00	1,00
Índices de Estrutura de Capital	**jul-22**	**jul-22**
Endividamento	235,24	253,73
Composição do Endividamento	0,84	0,85
Imobilização dos Recursos Não Correntes	0,01	0,01
Instrumentos Financeiros - em R$	**jul-22**	**jul-22**
Capital Circulante Líquido	246.308.749	246.256.714
Necessidade de Capital de Giro	246.298.524	246.248.414
Saldo em Tesouraria	10.225	8.300
Índice de Rentabilidade - em R$	**jul-22**	**jul-22**
EBITDA	642.353	738.531

II.2.3. Evolução Mensal de Colaboradores

De acordo com a documentação apresentada, o quadro de colaboradores teve pequena variação durante o período analisado:

Colaboradores	fev/22	mar/22	abr/22	mai/22	jun/22	jul/22	ago/22
Ativos	51	51	51	44	44	45	65
Férias	0	0	0	0	0	0	0
Afastados	0	0	0	1	0	0	0
Admitidos	10	4	3	6	13	12	8
Demitidos	5	7	7	3	8	6	6

Este documento é cópia do original, assinado digitalmente por ORESTE NESTOR DE SOUZA LASPRO e Tribunal de Justica do Estado de Sao Paulo, protocolado em 29/11/2022 às 13:35 , sob o número WJMJ22421326648
Para conferir o original, acesse o site https://esaj.tjsp.jus.br/pastadigital/pg/abrirConferenciaDocumento.do, informe o processo 1064813-83.2018.8.26.0100 e código E5C3C08.

II.3. SAE IMPORTAÇÃO EXPORTAÇÃO EMPREENDIMENTOS E PARTICIPAÇÕES LTDA.

II.3.1. Análise Horizontal e Vertical

Balanço Patrimonial - Em R$	jul-22	ago-22	AV	AH
ATIVO	**55.000**	**55.000**	**100,0%**	**100,0%**
Não Circulante	**55.000**	**55.000**	**100,0%**	**100,0%**
IMOBILIZADO	55.000	55.000	100,0%	100,0%
PASSIVO	**55.000**	**55.000**	**100,0%**	**100,0%**
Não Circulante	**9.416**	**9.630**	**17,5%**	**102,3%**
EMPRÉSTIMOS E FINANCIAMENTOS	9.416	9.630	17,5%	102,3%
Patrimônio Líquido	**45.584**	**45.370**	**82,5%**	**99,5%**
CAPITAL SOCIAL	10.000	10.000	18,2%	100,0%
RESERVAS	45.000	45.000	81,8%	100,0%
LUCROS OU PREJUÍZOS ACUMULADOS	-7.963	-7.963	-14,5%	100,0%
RESULTADO DO EXERCÍCIO	-1.453	-1.666	-3,0%	114,7%

DRE - Em R$	jul-22	ago-22	AV	AH
RECEITA BRUTA				
(-) Deduções e Abatimentos				
= RECEITA LÍQUIDA				
(-) Custos dos Produtos e Serviços Vendidos				
= RESULTADO BRUTO				
(+ -) RECEITAS E DESPESAS OPERACIONAIS	**-1.452**	**- 1.666**		**114,7%**
(-) Despesas Gerais	-1.452	- 1.666		114,7%
= RESULTADO OPERACIONAL	**-1.452**	**- 1.666**		**114,7%**
(-) Provisão IRPJ/CSLL				
= RESULTADO DO EXERCÍCIO	**-1.452**	**- 1.666**		**114,7%**

II.3.1.1. Evolução do Ativo

Com relação aos Ativos, a Recuperanda apresenta apenas o Imobilizado no valor de R$ 55 mil.

II.3.1.2. Evolução do Endividamento

A Recuperanda apura R$ 9,6 mil em obrigações, sendo estas totalmente contabilizadas em Conta Corrente Sócios.

Este documento é cópia do original, assinado digitalmente por ORESTE NESTOR DE SOUZA LASPRO e Tribunal de Justica do Estado de Sao Paulo, protocolado em 29/11/2022 às 13:35 , sob o número WJMJ22421326648
Para conferir o original, acesse o site https://esaj.tjsp.jus.br/pastadigital/pg/abrirConferenciaDocumento.do, informe o processo 1064813-83.2018.8.26.0100 e código E5C3C08.

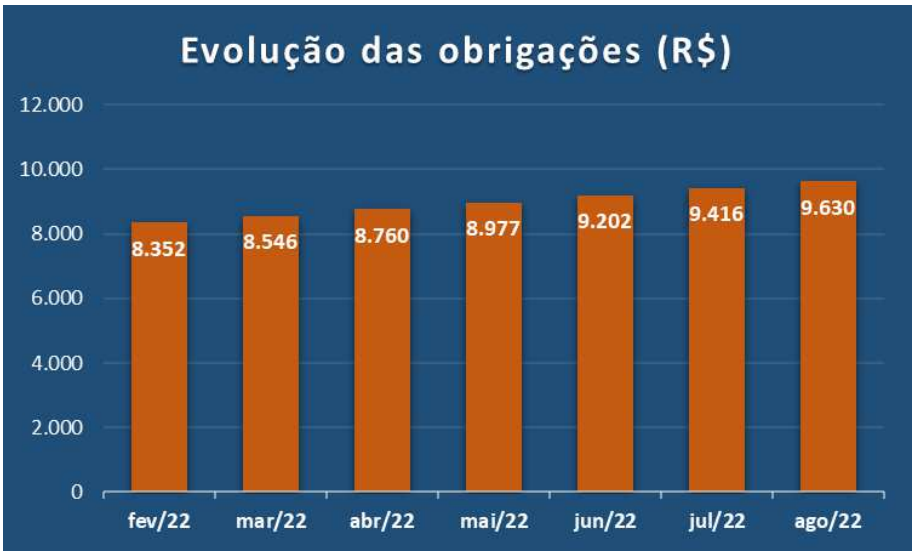

II.3.1.3. Evolução das Contas de Resultado

A Recuperanda não apresentou Receita em todo o período analisado, somente a apropriação de despesas com Aluguel.

II.3.2. Análise por meio de Índices, Indicadores e Instrumentos Financeiros

Índices de Liquidez	jul-22	ago-22
Liquidez Imediata	0,00	0,00
Liquidez Seca	0,00	0,00
Liquidez Corrente	0,00	0,00
Liquidez Geral	0,00	0,00
Índices de Estrutura de Capital	**jul-22**	**ago-22**
Endividamento	0,94	0,96
Composição do Endividamento	1,00	1,00
Imobilização dos Recursos Não Correntes	5,50	5,50

II.3.3. Evolução Mensal de Colaboradores

A Recuperanda não possui colaboradores.

Este documento é cópia do original, assinado digitalmente por ORESTE NESTOR DE SOUZA LASPRO e Tribunal de Justica do Estado de Sao Paulo, protocolado em 29/11/2022 às 13:35 , sob o número WJMJ22421326648
Para conferir o original, acesse o site https://esaj.tjsp.jus.br/pastadigital/pg/abrirConferenciaDocumento.do, informe o processo 1064813-83.2018.8.26.0100 e código E5C3C08.

II.4. STOCKBANK PARTICIPAÇÕES LTDA.

II.4.1. Análise Horizontal e Vertical

Balanço Patrimonial - Em R$	jul-22	ago-22	AV	AH
ATIVO	**64.955.872**	**64.940.966**	**100,0%**	**100,0%**
Circulante	**61.055.281**	**61.053.132**	**94,0%**	**100,0%**
DISPONÍVEL	-76.582	-78.730	-0,1%	102,8%
VALORES A RECUPERAR	61.131.863	61.131.863	94,1%	100,0%
Não Circulante	**3.900.591**	**3.887.834**	**6,0%**	**99,7%**
DEPÓSITOS JUDICIAIS	1.603.440	1.603.440	2,5%	100,0%
CONTA CORRENTE DE SÓCIOS	131.443	131.443	0,2%	100,0%
ATIVO PERMANENTE	2.165.709	2.152.951	3,3%	99,4%
PASSIVO	**64.955.872**	**64.940.966**	**100,0%**	**100,0%**
Circulante	**63.352**	**108.842**	**0,2%**	**171,8%**
OBRIGAÇÕES TRABALHISTAS	3.496	3.496	0,0%	100,0%
PROVISÕES TRABALHISTAS	4.630	5.051	0,0%	109,1%
PROVISÕES	27.169	27.664	0,0%	101,8%
DEPÓSITOS NÃO IDENTIFICADOS	28.057	72.630	0,1%	258,9%
Não Circulante	**911.660**	**883.310**	**1,4%**	**96,9%**
EMPRÉSTIMOS	496.964	468.614	0,7%	94,3%
OUTRAS OBRIGAÇÕES	414.696	414.696	0,6%	100,0%
Patrimônio Líquido	**63.980.860**	**63.948.814**	**98,5%**	**99,9%**
CAPITAL SOCIAL	100.000	100.000	0,2%	100,0%
RESERVAS	65.324.168	65.324.168	100,6%	100,0%
LUCROS OU PREJUÍZOS ACUMULADOS	-1.280.341	-1.280.341	-2,0%	100,0%
RESULTADO DO EXERCÍCIO	-162.967	-195.013	-0,3%	119,7%

DRE - Em R$	jul-22	ago-22	AV	AH
RECEITA BRUTA				
(-) Deduções e Abatimentos				
= RECEITA LÍQUIDA				
(-) Custos dos Produtos e Serviços Vendidos				
= RESULTADO BRUTO				
(+ -) RECEITAS E DESPESAS OPERACIONAIS	**-162.967**	**-195.013**		**119,7%**
(-) Despesas Gerais	-18.205	-28.736		157,8%
(-) Despesas Pessoal	-15.957	-18.543		116,2%
(-) Despesas Financeiras	-1.355	-2.077		153,3%
(-) Depreciação e Amortização	-127.451	-145.658		114,3%
= RESULTADO OPERACIONAL	**-162.967**	**-195.013**		**119,7%**
(-) Provisão IRPJ/CSLL				
= RESULTADO DO EXERCÍCIO	**-162.967**	**-195.013**		**119,7%**

Este documento é cópia do original, assinado digitalmente por ORESTE NESTOR DE SOUZA LASPRO e Tribunal de Justica do Estado de Sao Paulo, protocolado em 29/11/2022 às 13:35 , sob o número WJMJ22421326648
Para conferir o original, acesse o site https://esaj.tjsp.jus.br/pastadigital/pg/abrirConferenciaDocumento.do, informe o processo 1064813-83.2018.8.26.0100 e código E5C3C08.

II.4.1.1. Evolução do Ativo

Em agosto de 2022, o Ativo atingiu R$ 64,9 milhões, sendo 94,1% referentes aos Valores a Recuperar, advindos de bloqueios judiciais, que não apresentaram movimentação no período analisado.

O Ativo Imobilizado comporta os saldos das contas dos Imóveis e dos Consórcios, assim como a contabilização mensal da despesa com depreciações e amortizações.

II.4.1.2. Evolução do Endividamento

Em agosto de 2022, o Endividamento da Stockbank atingiu R$ 992 mil, sendo o maior Passivo, os Empréstimos, no valor de R$ 468 mil.

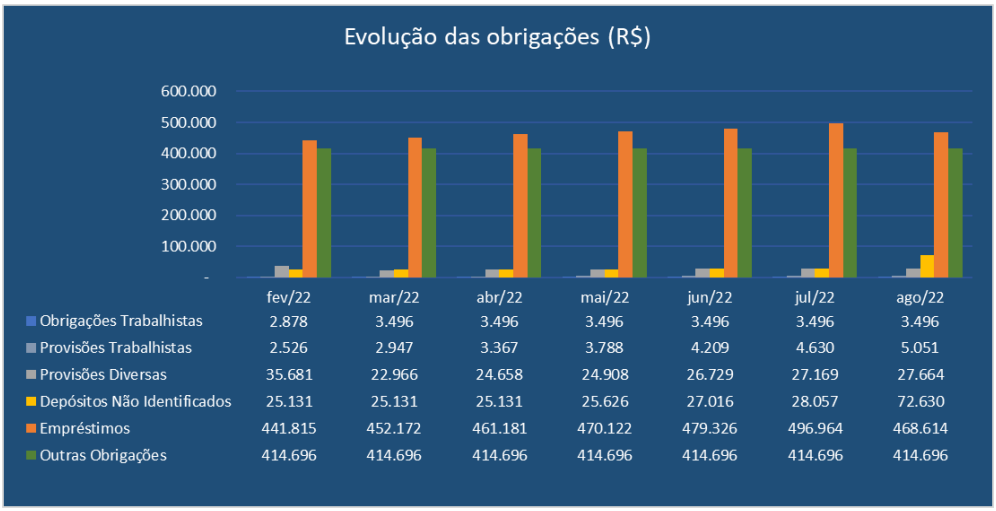

	fev/22	mar/22	abr/22	mai/22	jun/22	jul/22	ago/22
Obrigações Trabalhistas	2.878	3.496	3.496	3.496	3.496	3.496	3.496
Provisões Trabalhistas	2.526	2.947	3.367	3.788	4.209	4.630	5.051
Provisões Diversas	35.681	22.966	24.658	24.908	26.729	27.169	27.664
Depósitos Não Identificados	25.131	25.131	25.131	25.626	27.016	28.057	72.630
Empréstimos	441.815	452.172	461.181	470.122	479.326	496.964	468.614
Outras Obrigações	414.696	414.696	414.696	414.696	414.696	414.696	414.696

- A Recuperanda apresentou, mensalmente, os livros contábeis, relatórios de apuração, guias e comprovantes de pagamento das obrigações tributárias, trabalhistas e previdenciárias. Pela movimentação, é possível verificar que a Recuperanda efetuou os pagamentos somente dos valores apurados no exercício corrente, demonstrando irregularidade nos anteriores.

II.4.1.3. Evolução das Contas de Resultado

A Recuperanda não apurou Receita em todo o período analisado, somente a apropriação de despesas.

Este documento é cópia do original, assinado digitalmente por ORESTE NESTOR DE SOUZA LASPRO e Tribunal de Justica do Estado de Sao Paulo, protocolado em 29/11/2022 às 13:35 , sob o número WJMJ22421326648
Para conferir o original, acesse o site https://esaj.tjsp.jus.br/pastadigital/pg/abrirConferenciaDocumento.do, informe o processo 1064813-83.2018.8.26.0100 e código E5C3C08.

II.4.2. Análise por meio de Índices, Indicadores e Instrumentos Financeiros

Índices de Liquidez	jul-22	ago-22
Liquidez Imediata	0,00	0,00
Liquidez Seca	963,75	560,93
Liquidez Corrente	963,75	560,93
Liquidez Geral	64,40	63,28
Índices de Estrutura de Capital	**jul-22**	
Endividamento	0,02	0,02
Composição do Endividamento	0,06	0,11
Imobilização dos Recursos Não Correntes	0,03	0,03
Instrumentos Financeiros	**jul-22**	
Capital Circulante Líquido	60.991.929	60.944.290
Necessidade de Capital de Giro	61.068.511	51.023.020
Saldo em Tesouraria	- 76.582	- 78.730

II.4.3. Evolução Mensal de Colaboradores

A Recuperanda possui apenas um colaborador em seu quadro.

II.5. THOLOR DO BRASIL LTDA.

II.5.1. Análise Horizontal e Vertical

Conforme reportado em RMA pretérito, às fls. 55.133/55.179, devido à ausência do Balanço Patrimonial do mês de abril de 2022 e os consequentes ajustes nas contas contábeis, foram analisadas as Demonstrações Financeiras e sua evolução somente a partir de maio/2022.

Este documento é cópia do original, assinado digitalmente por ORESTE NESTOR DE SOUZA LASPRO e Tribunal de Justica do Estado de Sao Paulo, protocolado em 29/11/2022 às 13:35 , sob o número WJMJ22421326648
Para conferir o original, acesse o site https://esaj.tjsp.jus.br/pastadigital/pg/abrirConferenciaDocumento.do, informe o processo 1064813-83.2018.8.26.0100 e código E5C3C08.

Balanço Patrimonial - Em R$	jul-22	ago-22	AV	AH
ATIVO	**2.339.047.890**	**2.362.219.489**	**100,0%**	**101,0%**
Circulante	**1.084.026.990**	**1.110.056.612**	**48,5%**	**102,4%**
Disponibilidades	47.098.442	47.098.026	2,1%	100,0%
Clientes	1.032.634.191	1.058.480.888	46,3%	102,5%
Créditos	2.862.115	2.860.850	0,1%	100,0%
Estoques	1.428.831	1.613.922	0,1%	113,0%
Despesas do Exercício Seguinte	3.412	2.925	0,0%	85,7%
Não Circulante	**1.255.020.900**	**1.252.162.877**	**54,7%**	**99,8%**
Clientes	1.527.223.952	1.527.223.952	66,8%	100,0%
Créditos em acordo GARE - Dolly	33.206.326	33.206.326	1,5%	100,0%
Depósitos Judiciais	3.151.651	3.151.651	0,1%	100,0%
(-) Perdas Estimadas em Crédito	-479.431.264	-479.431.264	-21,0%	100,0%
Investimentos	159.305.908	159.305.908	7,0%	100,0%
Imobilizado	11.564.326	8.706.303	0,4%	75,3%
PASSIVO	**2.339.047.890**	**2.362.219.489**	**100,0%**	**101,0%**
Circulante	**340.761.522**	**347.010.251**	**15,2%**	**101,8%**
Fornecedores	6.160.104	6.294.374	0,3%	102,2%
Obrigações Trabalhistas e Previdenciárias	433.328	435.888	0,0%	100,6%
Obrigações Fiscais	155.434.406	157.979.639	6,9%	101,6%
Empréstimos e Financiamentos	175.701.403	179.244.492	7,8%	102,0%
Outras Obrigações	2.519.865	2.537.569	0,1%	100,7%
Provisões	512.416	518.287	0,0%	101,1%
Não Circulante	**645.011.393**	**644.985.911**	**28,2%**	**100,0%**
Fornecedores	615.771.270	615.771.270	26,9%	100,0%
Empréstimos e Financiamentos	27.991.552	27.991.552	1,2%	100,0%
Parcelamentos	1.248.570	1.223.089	0,1%	98,0%
Patrimônio Líquido	**1.353.274.975**	**1.370.223.327**	**59,9%**	**101,3%**
Capital Realizado	1.499.460	1.499.460	0,1%	100,0%
Reservas	644.888.149	647.640.722	28,3%	100,4%
Lucros Acumulados	620.176.935	620.176.935	27,1%	100,0%
Resultado do Exercício	86.710.430	100.906.210	4,4%	116,4%

DRE - Em R$	jul-22	ago-22	AV	AH
RECEITA BRUTA	**165.422.345**	**191.269.042**		
(-) Deduções e Abatimentos	-19.850.681	-22.952.285		
= RECEITA LÍQUIDA	**145.571.663**	**168.316.757**	**100,0%**	**115,6%**
(-) Custos dos Produtos e Serviços Vendidos	-25.889.095	-29.245.869	-17,4%	113,0%
= RESULTADO BRUTO	**119.682.568**	**139.070.888**	**82,6%**	**116,2%**
(+ -) RECEITAS E DESPESAS OPERACIONAIS	**-17.287.395**	**-19.938.127**	**-11,8%**	**115,3%**
(-) Despesas Administrativas	-5.255.685	-5.779.776	-3,4%	110,0%
(-) Despesas com Vendas	-10.652.049	-12.561.389	-7,5%	117,9%
(-) Despesas Tributárias	-1.320.140	-1.527.288	-0,9%	115,7%
(+-) Resultado Financeiro	-59.521	-69.675	0,0%	117,1%
= RESULTADO OPERACIONAL	**102.395.173**	**119.132.760**	**70,8%**	**116,3%**
(+) Receitas Não Operacionais	77.460	89.465	0,1%	115,5%
(-) Provisão IRPJ/CSLL	-15.762.203	-18.316.015	-10,9%	116,2%
= RESULTADO DO EXERCÍCIO	**86.710.430**	**100.906.210**	**60,0%**	**116,4%**

Este documento é cópia do original, assinado digitalmente por ORESTE NESTOR DE SOUZA LASPRO e Tribunal de Justica do Estado de Sao Paulo, protocolado em 29/11/2022 às 13:35 , sob o número WJMJ22421326648
Para conferir o original, acesse o site https://esaj.tjsp.jus.br/pastadigital/pg/abrirConferenciaDocumento.do, informe o processo 1064813-83.2018.8.26.0100 e código E5C3C08.

II.5.1.1. Evolução do Ativo

Em agosto de 2022, os Ativos atingiram o total de R$ 2,4 bilhões.

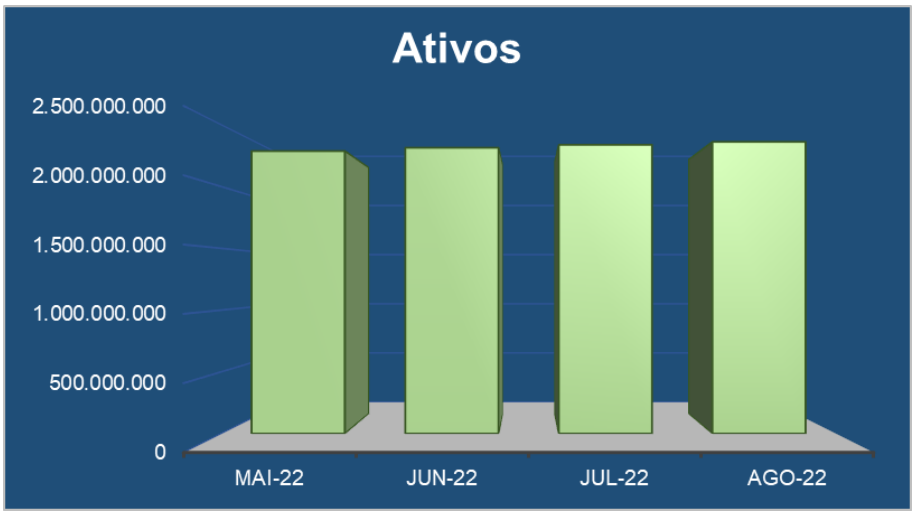

Entre os maiores Ativos está a rubrica de Clientes, classificada no Ativo Circulante e Não Circulante, que totalizou R$ 2,6 bilhões. Porém, denota-se que esses valores são devidos em grande parte por empresas do mesmo Grupo Econômico da Recuperanda.

II.5.1.2. Evolução do Endividamento

A THOLOR apurou endividamento total de R$ 992 milhões, sendo R$ 34,4 milhões atinentes às obrigações concursais e R$ 957,6 milhões às obrigações extraconcursais.

- As obrigações concursais mantiveram o valor, em todo o período, condizente com a pendência da aprovação e homologação do Plano de Recuperação Judicial e consequente início dos pagamentos.

Este documento é cópia do original, assinado digitalmente por ORESTE NESTOR DE SOUZA LASPRO e Tribunal de Justica do Estado de Sao Paulo, protocolado em 29/11/2022 às 13:35 , sob o número WJMJ22421326648
Para conferir o original, acesse o site https://esaj.tjsp.jus.br/pastadigital/pg/abrirConferenciaDocumento.do, informe o processo 1064813-83.2018.8.26.0100 e código E5C3C08.

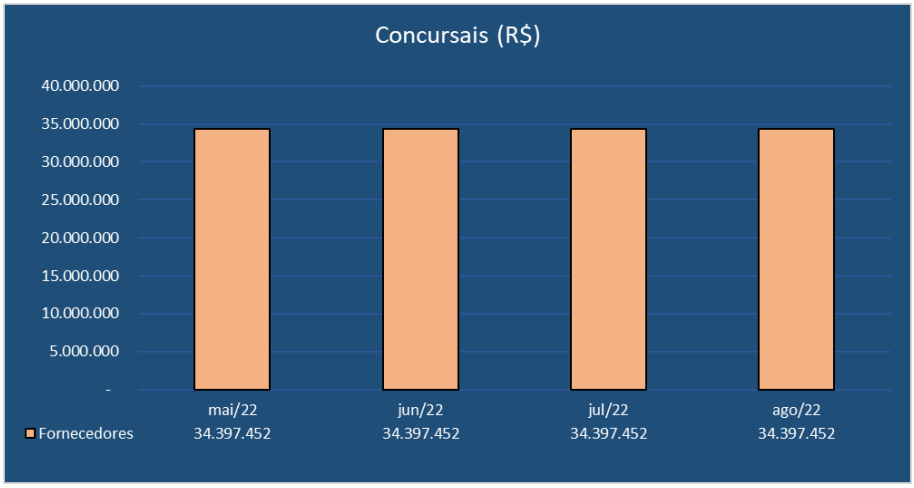

- A Recuperanda apresentou, mensalmente, os livros contábeis, relatórios de apuração, guias e comprovantes de pagamento das obrigações tributárias, trabalhistas e previdenciárias. Pela movimentação, é possível verificar que a Recuperanda efetuou os pagamentos somente dos valores apurados no exercício corrente, demonstrando irregularidade nos pagamentos anteriores.

Entre as obrigações extraconcursais mais relevantes estão os Fornecedores, os Empréstimos e Financiamentos e as Obrigações Fiscais.

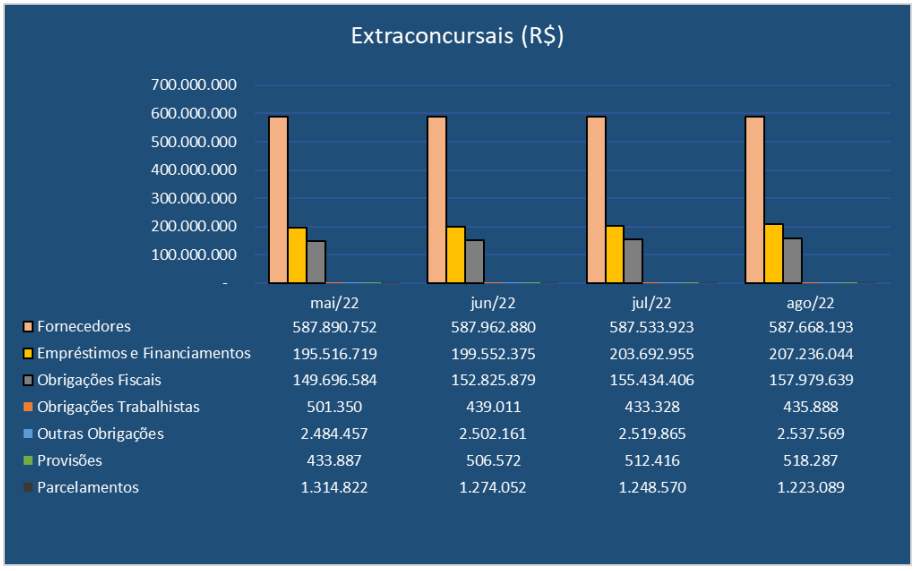

	mai/22	jun/22	jul/22	ago/22
Fornecedores	587.890.752	587.962.880	587.533.923	587.668.193
Empréstimos e Financiamentos	195.516.719	199.552.375	203.692.955	207.236.044
Obrigações Fiscais	149.696.584	152.825.879	155.434.406	157.979.639
Obrigações Trabalhistas	501.350	439.011	433.328	435.888
Outras Obrigações	2.484.457	2.502.161	2.519.865	2.537.569
Provisões	433.887	506.572	512.416	518.287
Parcelamentos	1.314.822	1.274.052	1.248.570	1.223.089

II.5.1.3. Evolução das Contas de Resultado

A THOLOR apresentou Receitas suficientes para cobrir as custos e despesas incorridos e, portanto, apurou resultados positivos em todo o período.

Este documento é cópia do original, assinado digitalmente por ORESTE NESTOR DE SOUZA LASPRO e Tribunal de Justica do Estado de Sao Paulo, protocolado em 29/11/2022 às 13:35 , sob o número WJMJ22421326648
Para conferir o original, acesse o site https://esaj.tjsp.jus.br/pastadigital/pg/abrirConferenciaDocumento.do, informe o processo 1064813-83.2018.8.26.0100 e código E5C3C08.

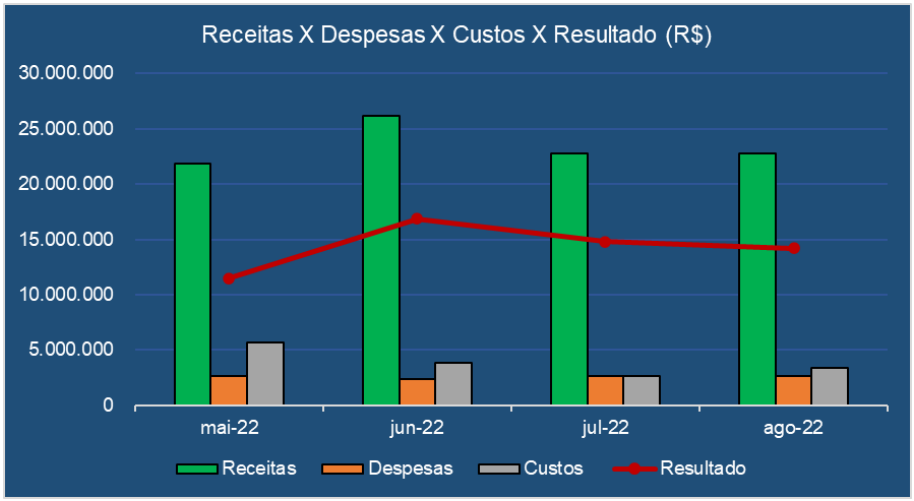

II.5.2. Análise por meio de Índices, Indicadores e Instrumentos Financeiros

Índices de Liquidez	jul-22	ago-22
Liquidez Imediata	0,14	0,14
Liquidez Seca	3,18	3,19
Liquidez Corrente	3,18	3,20
Liquidez Geral	2,64	2,65
Índices de Estrutura de Capital	**jul-22**	**ago-22**
Endividamento	0,73	0,72
Composição do Endividamento	0,35	0,35
Imobilização dos Recursos Não Correntes	0,01	0,00
Instrumentos Financeiros	**jul-22**	**ago-22**
Capital Circulante Líquido	743.265.468	763.046.361
Necessidade de Capital de Giro	871.868.429	895.192.826
Saldo em Tesouraria	- 128.602.962	- 132.146.466

II.5.3. Evolução Mensal de Colaboradores

A Recuperanda possui 16 colaboradores Ativos em seu quadro de funcionários.

Este documento é cópia do original, assinado digitalmente por ORESTE NESTOR DE SOUZA LASPRO e Tribunal de Justica do Estado de Sao Paulo, protocolado em 29/11/2022 às 13:35 , sob o número WJMJ22421326648
Para conferir o original, acesse o site https://esaj.tjsp.jus.br/pastadigital/pg/abrirConferenciaDocumento.do, informe o processo 1064813-83.2018.8.26.0100 e código E5C3C08.

II.6. MAXXI BEVERAGE INDÚSTRIA E COMÉRCIO EIRELI

II.6.1. Análise Horizontal e Vertical

Balanço Patrimonial - Em R$	jul-22	ago-22	AV	AH
ATIVO	**4.789.096**	**4.789.095**	**100,0%**	**100,0%**
Circulante	**4.718.832**	**4.718.831**	**98,5%**	**100,0%**
DISPONIVEL	2.898	2.896	0,1%	100,0%
CONTAS A RECEBER	884.506	884.506	18,5%	100,0%
ADIANTAMENTO A FORNECEDORES	107.318	107.318	2,2%	100,0%
CONTA CORRENTE SÓCIOS	3.724.110	3.724.110	77,8%	100,0%
Não Circulante	**70.264**	**70.264**	**1,5%**	**100,0%**
DEPOSITOS JUDICIAIS	67.932	67.932	1,4%	100,0%
IMOBILIZADO	2.332	2.332	0,0%	100,0%
PASSIVO	**4.789.096**	**4.789.095**	**100,0%**	**100,0%**
Circulante	**5.515.612**	**5.515.612**	**115,2%**	**100,0%**
FORNECEDORES	1.543.417	1.543.417	32,2%	100,0%
OBRIGAÇÕES TRIBUTÁRIAS	3.436.569	3.436.569	71,8%	100,0%
OBRIGAÇÕES TRABALHISTAS E PREVIDÊNCIÁRIA	525.323	525.323	11,0%	100,0%
BLOQUEIO JUDICIAL	10.302	10.302	0,2%	100,0%
Não Circulante	**8.392.923**	**8.398.643**	**175,4%**	**100,1%**
EMPRÉSTIMOS E FINANCIAMENTOS	88.168	88.168	1,8%	100,0%
CONTA CORRENTE SÓCIOS	8.304.755	8.310.475	173,5%	100,1%
Patrimônio Líquido	**-9.119.438**	**-9.125.159**	**-190,5%**	**100,1%**
LUCROS OU PREJUÍZOS ACUMULADOS	-9.013.260	-9.013.260	-188,2%	100,0%
RESULTADO DO PERIODO	-106.178	-111.899	-2,3%	105,4%

DRE - Em R$	jul-22	ago-22	AV	AH
RECEITA BRUTA				
(-) Deduções e Abatimentos				
= RECEITA LÍQUIDA				
(-) Custos dos Produtos e Serviços Vendidos				
= RESULTADO BRUTO				
(+ -) RECEITAS E DESPESAS OPERACIONAIS	**-106.177**	**-111.899**		**105,4%**
(-) Despesas Gerais	-59.454	-60.054		101,0%
(-) Despesas Pessoal	-44.880	-50.000		111,4%
(-) Despesas Financeiras	-1.844	-1.845		100,1%
= RESULTADO OPERACIONAL	**-106.177**	**-111.899**		**105,4%**
(-) Provisão IRPJ/CSLL				
= RESULTADO DO EXERCÍCIO	**-106.177**	**-111.899**		**105,4%**

Este documento é cópia do original, assinado digitalmente por ORESTE NESTOR DE SOUZA LASPRO e Tribunal de Justica do Estado de Sao Paulo, protocolado em 29/11/2022 às 13:35 , sob o número WJMJ22421326648
Para conferir o original, acesse o site https://esaj.tjsp.jus.br/pastadigital/pg/abrirConferenciaDocumento.do, informe o processo 1064813-83.2018.8.26.0100 e código E5C3C08.

II.6.1.1. Evolução do Ativo

Com total de R$ 4,8 milhões, em agosto de 2022, o maior Ativo da Recuperanda é a rubrica de Conta Corrente Sócios de R$ 3,7 milhões.

- Atinge R$ 884 mil em Contas a Receber, porém não foi apresentado relatório suporte solicitado em Termo de Diligência. Por isso, não é possível efetuar a análise dos principais Clientes da Recuperanda.
- O Imobilizado, composto por Máquinas e Equipamentos, atingiu R$ 2 mil.

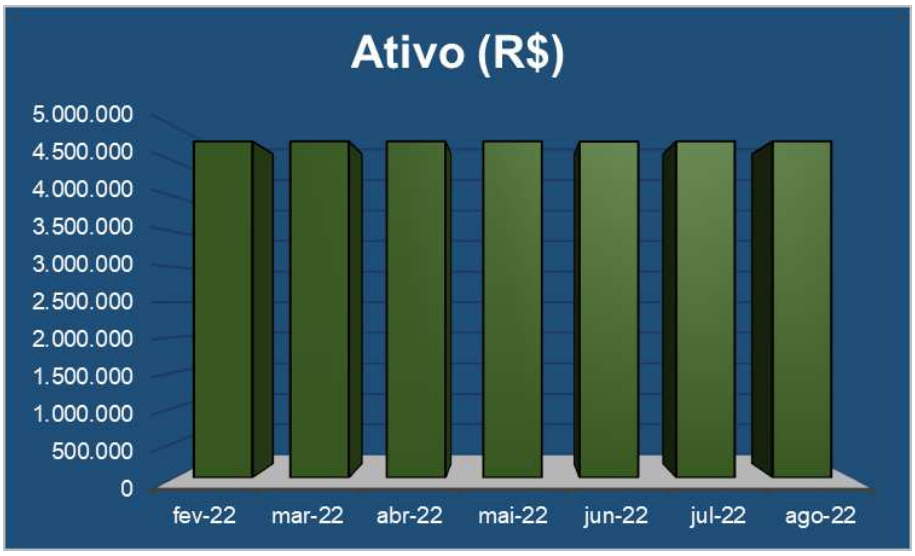

II.6.1.2. Evolução do Endividamento

- Nas Demonstrações Financeiras, não foi apresentada a composição da rubrica Conta Corrente Sócios, a maior obrigação da Recuperanda.
- Igualmente, não foi apresentada a composição da rubrica de Fornecedores que, atingiu o total de R$ 1,5 milhões. No relatório enviado, constam apenas as movimentações dos valores correntes.
- A Recuperanda apresentou mensalmente os livros contábeis, relatórios de apuração, guias e comprovantes de pagamento das obrigações tributárias, trabalhistas e previdenciárias. Pela movimentação, é possível verificar que a Recuperanda efetuou os pagamentos somente dos valores apurados no exercício corrente, demonstrando irregularidade nos pagamentos anteriores.

Este documento é cópia do original, assinado digitalmente por ORESTE NESTOR DE SOUZA LASPRO e Tribunal de Justica do Estado de Sao Paulo, protocolado em 29/11/2022 às 13:35 , sob o número WJMJ22421326648
Para conferir o original, acesse o site https://esaj.tjsp.jus.br/pastadigital/pg/abrirConferenciaDocumento.do, informe o processo 1064813-83.2018.8.26.0100 e código E5C3C08.

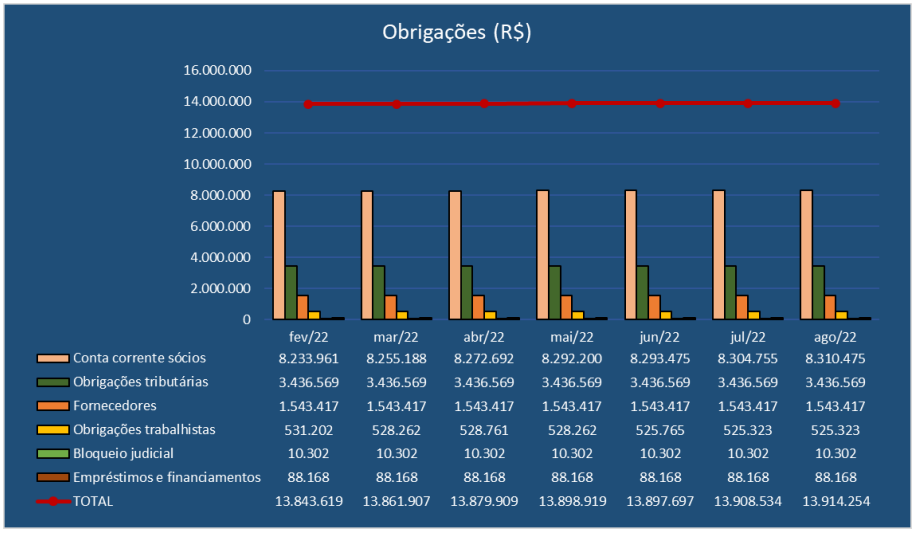

	fev/22	mar/22	abr/22	mai/22	jun/22	jul/22	ago/22
Conta corrente sócios	8.233.961	8.255.188	8.272.692	8.292.200	8.293.475	8.304.755	8.310.475
Obrigações tributárias	3.436.569	3.436.569	3.436.569	3.436.569	3.436.569	3.436.569	3.436.569
Fornecedores	1.543.417	1.543.417	1.543.417	1.543.417	1.543.417	1.543.417	1.543.417
Obrigações trabalhistas	531.202	528.262	528.761	528.262	525.765	525.323	525.323
Bloqueio judicial	10.302	10.302	10.302	10.302	10.302	10.302	10.302
Empréstimos e financiamentos	88.168	88.168	88.168	88.168	88.168	88.168	88.168
TOTAL	13.843.619	13.861.907	13.879.909	13.898.919	13.897.697	13.908.534	13.914.254

II.6.1.3. Evolução das Contas de Resultado

A Recuperanda não auferiu Receita em todo o período analisado, somente a apropriação de despesas, resultando em Prejuízo Líquido de total de R$ 111,9 mil.

II.6.2. Análise por meio de Índices, Indicadores e Instrumentos Financeiros

Índices de Liquidez	jul-22	ago-22
Liquidez Imediata	0,00	0,00
Liquidez Seca	0,86	0,86
Liquidez Corrente	0,86	0,86
Liquidez Geral	0,34	0,34
Índices de Estrutura de Capital	**jul-22**	**ago-22**
Endividamento	1,53	1,52
Composição do Endividamento	0,40	0,40
Imobilização dos Recursos Não Correntes	0,00	0,00
Administração do Capital de Giro	**jul-22**	**ago-22**
Capital Circulante Líquido	- 796.779	- 796.781
Necessidade de Capital de Giro	- 4.523.787	- 4.523.787
Saldo em Tesouraria	3.727.008	3.727.006

Este documento é cópia do original, assinado digitalmente por ORESTE NESTOR DE SOUZA LASPRO e Tribunal de Justica do Estado de Sao Paulo, protocolado em 29/11/2022 às 13:35 , sob o número WJMJ22421326648
Para conferir o original, acesse o site https://esaj.tjsp.jus.br/pastadigital/pg/abrirConferenciaDocumento.do, informe o processo 1064813-83.2018.8.26.0100 e código E5C3C08.

II.6.3. Evolução Mensal de Colaboradores

A Recuperanda não possui funcionários em seu quadro.

II.7. BRABEB BRASIL BEBIDAS LTDA.

II.7.1. Análise Horizontal e Vertical

Balanço Patrimonial - Em R$	jul-22	ago-22	AV	AH
ATIVO	**88.019.481**	**90.918.558**	**100,0%**	**103,3%**
Circulante	**74.419.826**	**77.403.192**	**85,1%**	**104,0%**
DISPONÍVEL	25.252.163	25.371.715	27,9%	100,5%
CONTAS A RECEBER	6.709.402	8.523.445	9,4%	127,0%
ADIANTAMENTOS A FUNCIONÁRIOS	61.299	51.299	0,1%	83,7%
EMPRÉSTIMOS A FUNCIONÁRIOS E SÓCIOS	4.000	3.500	0,0%	87,5%
IMPOSTOS A RECUPERAR	4.784.617	3.196.156	3,5%	66,8%
ADIANTAMENTO A FORNECEDOR	21.086.958	21.207.246	23,3%	100,6%
MATÉRIA PRIMA	16.521.387	19.049.832	21,0%	115,3%
Não Circulante	**13.599.655**	**13.515.366**	**14,9%**	**99,4%**
IMOBILIZADO	13.599.655	13.515.366	14,9%	99,4%
PASSIVO	**88.019.482**	**90.918.559**	**100,0%**	**103,3%**
Circulante	**207.549.744**	**212.794.357**	**234,0%**	**102,5%**
CONTAS A PAGAR	18.833.406	19.803.005	21,8%	105,1%
OBRIGAÇÕES TRIBUTÁRIAS	2.594.324	2.808.361	3,1%	108,3%
SALÁRIOS A PAGAR	2.811.100	2.782.823	3,1%	99,0%
PROVISÕES	-350.930	-328.328	-0,4%	93,6%
ADIANTAMENTO DE CLIENTES	183.661.845	187.728.496	206,5%	102,2%
Patrimônio Líquido	**-119.530.262**	**-121.875.798**	**-134,05%**	**101,96%**
CAPITAL SOCIAL	17.099.937	17.099.937	18,8%	100,0%
RESULTADO DO EXERCÍCIO	-33.628.934	-35.974.470	-39,6%	107,0%
LUCROS OU PREJUIZOS ACUMULADOS	-103.001.265	- 103.001.265	-113,3%	100,0%

Este documento é cópia do original, assinado digitalmente por ORESTE NESTOR DE SOUZA LASPRO e Tribunal de Justica do Estado de Sao Paulo, protocolado em 29/11/2022 às 13:35 , sob o número WJMJ22421326648
Para conferir o original, acesse o site https://esaj.tjsp.jus.br/pastadigital/pg/abrirConferenciaDocumento.do, informe o processo 1064813-83.2018.8.26.0100 e código E5C3C08.

DRE Acumulada- Em R$	jul-22	ago-22	AV	AH
RECEITA BRUTA	**6.434.392**	**12.996.721**		
(-) Deduções e Abatimentos	-2.704.579	-5.416.950		
= RECEITA LÍQUIDA	**3.729.812**	**7.579.771**	**100,0%**	**203,2%**
(-) Custos dos Produtos e Serviços Vendidos	-7.033.712	-8.096.940	-106,8%	115,1%
= RESULTADO BRUTO	**-3.303.900**	**-517.169**	**-6,8%**	**15,7%**
(+ -) RECEITAS E DESPESAS OPERACIONAIS	**-30.325.035**	**-35.457.301**	**-467,8%**	**116,9%**
(-) Despesas Gerais	-17.072.124	-20.129.620	-265,6%	117,9%
(-) Despesas Administrativas	-11.001.952	-12.605.231	-166,3%	114,6%
(-) Despesas Tributárias	-1.043.882	-1.165.851	-15,4%	111,7%
(+) Receitas Financeiras	9.078	10.718	0,1%	118,1%
(-) Despesas Financeiras	-58.049	-74.383	-1,0%	128,1%
(-) Depreciação e Amortização	-1.008.994	-1.153.136	-15,2%	114,3%
(-) Despesas de Vendas	-149.112	-339.798	-4,5%	227,9%
= RESULTADO OPERACIONAL	**-33.628.934**	**-35.974.470**	**-474,6%**	**107,0%**
(-) Provisão IRPJ/CSLL				
= RESULTADO DO EXERCÍCIO	**-33.628.934**	**-35.974.470**	**-474,6%**	**107,0%**

II.7.1.1. Evolução do Ativo

Em tendência de crescimento, posteriormente à compra de Matéria Prima, os Ativos atingiram o total de R$ 90,9 milhões.

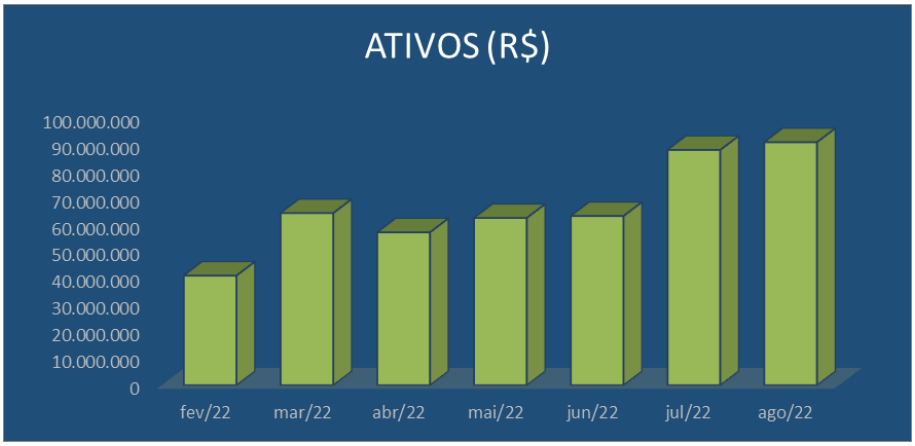

No mês de agosto de 2022, os Ativos de maior representatividade foram as contas de: Disponível; Adiantamentos a Fornecedor; e Matéria Prima.

- Composta pelo saldo das contas bancárias em R$ 3,3 milhões e Aplicações Financeiras de R$ 22,1 milhões, a rubrica Disponível totalizou R$ 25,4 milhões.
- Não foi disponibilizada a composição analítica da rubrica Adiantamento de Fornecedores, que atingiu R$ 21,2 milhões.

Este documento é cópia do original, assinado digitalmente por ORESTE NESTOR DE SOUZA LASPRO e Tribunal de Justica do Estado de Sao Paulo, protocolado em 29/11/2022 às 13:35 , sob o número WJMJ22421326648
Para conferir o original, acesse o site https://esaj.tjsp.jus.br/pastadigital/pg/abrirConferenciaDocumento.do, informe o processo 1064813-83.2018.8.26.0100 e código E5C3C08.

- O grupo de Matéria Prima é composto pelas seguintes rubricas: Matéria Prima Própria (R$ 17 milhões); Terceiros (R$ 94 mil); e Produtos Acabados (R$ 1,9 milhões). Referido grupo somou R$ 19 milhões.
- O Ativo Imobilizado atingiu o total de R$ 13,5 milhões, sendo composto, principalmente, por Máquinas, Aparelhos e Equipamentos. As despesas com depreciação estão sendo contabilizadas mensalmente nessa rubrica.

II.7.1.2. Evolução do Endividamento

Em agosto de 2022, o endividamento total da BRABEB Ltda atingiu o valor de R$ 213 milhões.

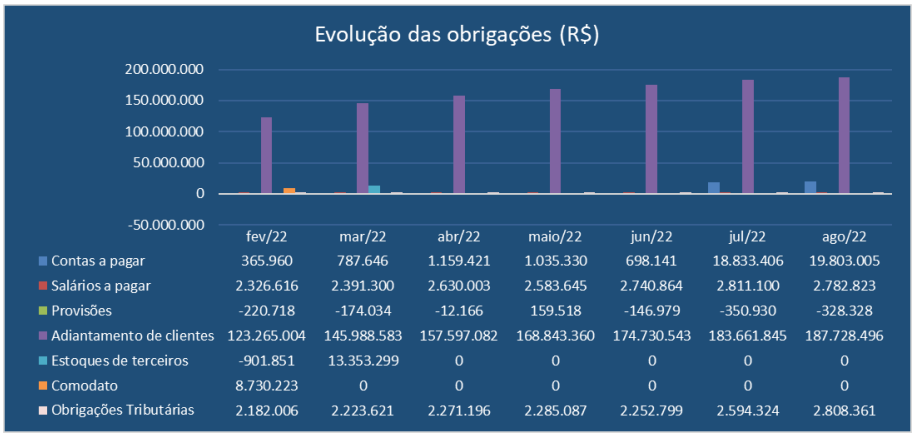

	fev/22	mar/22	abr/22	maio/22	jun/22	jul/22	ago/22
Contas a pagar	365.960	787.646	1.159.421	1.035.330	698.141	18.833.406	19.803.005
Salários a pagar	2.326.616	2.391.300	2.630.003	2.583.645	2.740.864	2.811.100	2.782.823
Provisões	-220.718	-174.034	-12.166	159.518	-146.979	-350.930	-328.328
Adiantamento de clientes	123.265.004	145.988.583	157.597.082	168.843.360	174.730.543	183.661.845	187.728.496
Estoques de terceiros	-901.851	13.353.299	0	0	0	0	0
Comodato	8.730.223	0	0	0	0	0	0
Obrigações Tributárias	2.182.006	2.223.621	2.271.196	2.285.087	2.252.799	2.594.324	2.808.361

- O maior Passivo da Recuperanda é de Adiantamentos de Clientes, com total de R$ 187,7 milhões.
- A Recuperanda apresentou mensalmente os livros contábeis, relatórios de apuração, guias e comprovantes de pagamento das obrigações tributárias, trabalhistas e previdenciárias. Pela movimentação, é possível verificar que a Recuperanda efetuou os pagamentos somente dos valores apurados no exercício corrente, demonstrando irregularidade nos pagamentos anteriores.

II.7.1.3. Evolução das Contas de Resultado

Nos últimos dois meses, a BRABEB Ltda apresentou Receitas expressivas de R$ 5,8 milhões em julho de 2022 e R$ 6,6 milhões em agosto de 2022, insuficientes para cobrir os custos e despesas, resultando em Prejuízo nesses dois meses, assim como em todo o período de 2022.

Este documento é cópia do original, assinado digitalmente por ORESTE NESTOR DE SOUZA LASPRO e Tribunal de Justica do Estado de Sao Paulo, protocolado em 29/11/2022 às 13:35 , sob o número WJMJ22421326648
Para conferir o original, acesse o site https://esaj.tjsp.jus.br/pastadigital/pg/abrirConferenciaDocumento.do, informe o processo 1064813-83.2018.8.26.0100 e código E5C3C08.

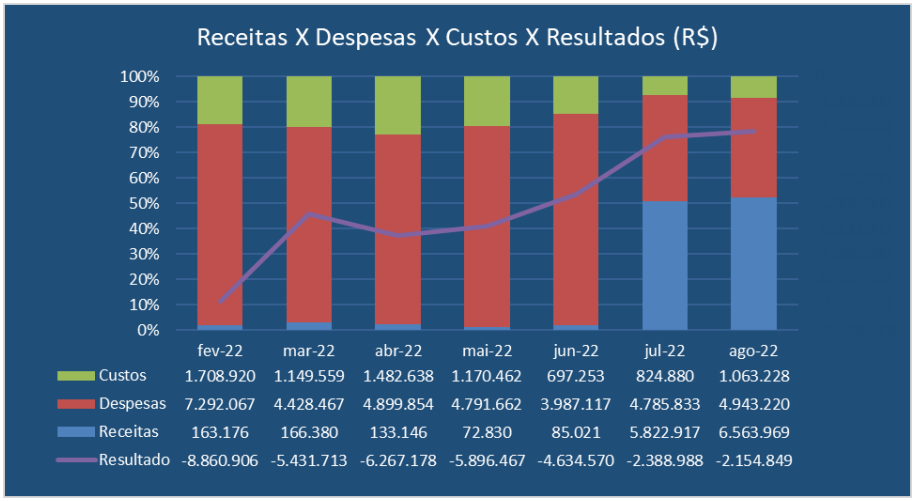

II.7.2. Análise por meio de Índices, Indicadores e Instrumentos Financeiros

Índices de Liquidez	jul-22	ago-22
Liquidez Imediata	0,12	0,13
Liquidez Seca	0,36	0,35
Liquidez Corrente	0,36	0,35
Liquidez Geral	0,36	0,35
Índices de Estrutura de Capital	**jul-22**	**ago-22**
Endividamento	1,85	1,82
Composição do Endividamento	1,00	1,00
Imobilização dos Recursos Não Correntes	0,11	1,11
Capital Circulante Líquido	-133.129.918	-135.391.164
Necessidade de Capital de Giro	-158.382.081	-160.762.879
Saldo em Tesouraria	25.252.163	25.371.715
Índice de Rentabilidade - em R$	**jul-22**	**ago-22**
EBITDA	-2.231.161	-1.994.374

II.7.3. Evolução Mensal de Colaboradores

De acordo com a documentação apresentada, o quadro de colaboradores apresentou pouca movimentação, conforme demonstrado abaixo:

Este documento é cópia do original, assinado digitalmente por ORESTE NESTOR DE SOUZA LASPRO e Tribunal de Justica do Estado de Sao Paulo, protocolado em 29/11/2022 às 13:35 , sob o número WJMJ22421326648
Para conferir o original, acesse o site https://esaj.tjsp.jus.br/pastadigital/pg/abrirConferenciaDocumento.do, informe o processo 1064813-83.2018.8.26.0100 e código E5C3C08.

Colaboradores	fev/22	mar/22	abr/22	mai/22	jun/22	jul/22	ago/22
Ativos	113	114	113	112	111	111	113
Férias	0	0	0	0	0	0	0
Afastados	0	0	0	0	0	0	0
Admitidos	0	0	0	0	0	0	0
Demitidos	0	0	0	0	0	0	0

II.8. BRABEB BRASIL BEBIDAS EIRELI

II.8.1. Análise Horizontal e Vertical

Balanço Patrimonial - Em R$	jul-22	ago-22	AV	AH
ATIVO	**562.775.870**	**562.775.870**	**100,0%**	**100,0%**
Circulante	**550.728.343**	**550.728.343**	**97,9%**	**100,0%**
NUMERÁRIOS	99.286	99.286	0,0%	100,0%
BANCOS	52	52	0,0%	100,0%
CONTAS A RECEBER	2.592.646	2.592.646	0,5%	100,0%
IMPOSTOS A RECUPERAR	7.880.915	7.880.915	1,4%	100,0%
ADIANTAMENTO A FORNECEDOR	14.962.909	14.962.909	2,7%	100,0%
COMODATO	126.653.130	126.653.130	22,5%	100,0%
CONTAS DE COMPENSAÇÃO	398.539.405	398.539.405	70,8%	100,0%
Não Circulante	**12.047.527**	**12.047.527**	**2,1%**	**100,0%**
IMOBILIZADO	2.967.996	2.967.996	0,5%	100,0%
TRANFÊRENCIA DECISÃO JUDICIAL	9.079.531	9.079.531	1,6%	100,0%
PASSIVO	**562.775.870**	**562.775.870**	**100,0%**	**100,0%**
Circulante	**706.046.460**	**706.046.460**	**125,5%**	**100,0%**
CONTAS A PAGAR	39.117.743	39.117.743	7,0%	100,0%
OBRIGAÇÕES TRIBUTÁRIAS	3.541.851	3.541.851	0,6%	100,0%
SALÁRIOS A PAGAR	8.173.729	8.173.729	1,5%	100,0%
PROVISÕES	-6.268.287	-6.268.287	-1,1%	100,0%
EMPRÉSTIMOS BANCÁRIOS/TERCEIROS	15.527	15.527	0,0%	100,0%
OUTRAS CONTAS A PAGAR	27.501	27.501	0,0%	100,0%
ADIANTAMENTO DE CLIENTES	135.994.605	135.994.605	24,2%	100,0%
COMODATO	525.443.791	525.443.791	93,4%	100,0%
Não Circulante	**3.355.967**	**3.355.967**	**0,6%**	**100,0%**
MÚTUO	3.355.967	3.355.967	0,6%	100,0%
Patrimônio Líquido	**-146.626.558**	**-146.626.558**	**-26,1%**	**100,0%**
CAPITAL SOCIAL	100.000	100.000	0,0%	100,0%
LUCROS OU PREJUÍZOS ACUMULADOS	-146.726.558	-146.726.558	-26,1%	100,0%

Este documento é cópia do original, assinado digitalmente por ORESTE NESTOR DE SOUZA LASPRO e Tribunal de Justica do Estado de Sao Paulo, protocolado em 29/11/2022 às 13:35 , sob o número WJMJ22421326648
Para conferir o original, acesse o site https://esaj.tjsp.jus.br/pastadigital/pg/abrirConferenciaDocumento.do, informe o processo 1064813-83.2018.8.26.0100 e código E5C3C08.

II.8.1.1. Evolução do Ativo

A BRABEB EIRELI não apresenta movimentação em seu Ativo, pois transferiu suas atividades operacionais para a subsidiária BRABEB Ltda. O seu total atingiu R$ 562,8 milhões, sendo que 93,3% desse valor está contido na rubrica de Bens Recebidos em Comodato.

II.8.1.2. Evolução do Endividamento

Com Endividamento total de R$ 721 milhões, os maiores Passivos da Recuperanda são o Comodato (R$ 525,4 milhões) e os Adiantamentos de Clientes (R$ 135,9 milhões).

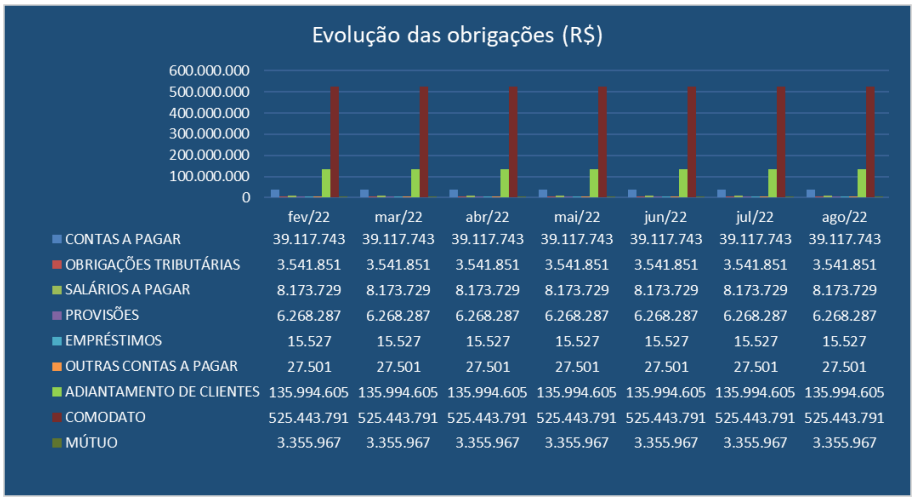

	fev/22	mar/22	abr/22	mai/22	jun/22	jul/22	ago/22
CONTAS A PAGAR	39.117.743	39.117.743	39.117.743	39.117.743	39.117.743	39.117.743	39.117.743
OBRIGAÇÕES TRIBUTÁRIAS	3.541.851	3.541.851	3.541.851	3.541.851	3.541.851	3.541.851	3.541.851
SALÁRIOS A PAGAR	8.173.729	8.173.729	8.173.729	8.173.729	8.173.729	8.173.729	8.173.729
PROVISÕES	6.268.287	6.268.287	6.268.287	6.268.287	6.268.287	6.268.287	6.268.287
EMPRÉSTIMOS	15.527	15.527	15.527	15.527	15.527	15.527	15.527
OUTRAS CONTAS A PAGAR	27.501	27.501	27.501	27.501	27.501	27.501	27.501
ADIANTAMENTO DE CLIENTES	135.994.605	135.994.605	135.994.605	135.994.605	135.994.605	135.994.605	135.994.605
COMODATO	525.443.791	525.443.791	525.443.791	525.443.791	525.443.791	525.443.791	525.443.791
MÚTUO	3.355.967	3.355.967	3.355.967	3.355.967	3.355.967	3.355.967	3.355.967

II.8.1.3. Evolução das Contas de Resultado

A Recuperanda não auferiu Receitas, Custos ou Despesas em todo o período analisado.

Este documento é cópia do original, assinado digitalmente por ORESTE NESTOR DE SOUZA LASPRO e Tribunal de Justica do Estado de Sao Paulo, protocolado em 29/11/2022 às 13:35 , sob o número WJMJ22421326648
Para conferir o original, acesse o site https://esaj.tjsp.jus.br/pastadigital/pg/abrirConferenciaDocumento.do, informe o processo 1064813-83.2018.8.26.0100 e código E5C3C08.

II.8.2. Análise por meio de Índices, Indicadores e Instrumentos Financeiros

Índices de Liquidez	jul-22	ago-22
Liquidez Imediata	0,00	0,00
Liquidez Seca	0,22	0,22
Liquidez Corrente	0,78	0,78
Liquidez Geral	0,78	0,78
Índices de Estrutura de Capital - em R$	**jul-22**	**ago-22**
Endividamento	4,84	4,84
Composição do Endividamento	1,00	1,00
Imobilização dos Recursos Não Correntes	0,08	0,08
Instrumentos Financeiros - em R$	**jul-22**	**ago-22**
Capital Circulante Líquido	-155.318.117,32	-155.318.117,32
Necessidade de Capital de Giro	-155.150.672,31	-155.150.672,31
Saldo em Tesouraria	83.810,99	83.810,99

II.8.3. Evolução Mensal de Colaboradores

Colaboradores	fev/22	mar/22	abr/22	mai/22	jun/22	jul/22	ago/22
Ativos	163	162	160	160	159	159	159
Férias	0	0	0	0	0	0	0
Afastados	0	0	0	0	0	0	0
Admitidos	0	0	0	0	0	0	0
Demitidos	1	2	2	2	0	0	0

Este documento é cópia do original, assinado digitalmente por ORESTE NESTOR DE SOUZA LASPRO e Tribunal de Justica do Estado de Sao Paulo, protocolado em 29/11/2022 às 13:35 , sob o número WJMJ22421326648
Para conferir o original, acesse o site https://esaj.tjsp.jus.br/pastadigital/pg/abrirConferenciaDocumento.do, informe o processo 1064813-83.2018.8.26.0100 e código E5C3C08.

Glossário[1]:

Conceito de Análise financeira: Resumidamente, consiste num exame minucioso dos dados financeiros disponíveis sobre a sociedade empresária, bem como das condições endógenas e exógenas que afetam a referida sociedade. Como dados financeiros disponíveis, podemos incluir demonstrações contábeis, programas de investimentos, projeções de vendas e projeção de fluxo de caixa, por exemplo. Como condições endógenas, podemos citar estrutura organizacional, capacidade gerencial e nível tecnológico da empresa. Como condições exógenas, temos os fatores de ordem política e econômica, concorrência e fenômenos naturais, entre outros. Assim, produzir relatório de análise que reflita a situação da sociedade.

Análise Vertical e Horizontal: Por meio das análises horizontal e vertical, é possível avaliar cada uma das contas ou grupo de contas das demonstrações contábeis de maneira rápida e simples, comparando as contas entre si e entre diferentes períodos. Isso é feito utilizando simplesmente o conceito matemático da regra de três simples. Essa técnica permite que se possa chegar a um nível de detalhes que outros instrumentos não permitem, pois é possível avaliar cada conta isoladamente.

Indicadores de Liquidez: Índices são relações entre contas das demonstrações contábeis utilizados pelo analista para investigar a situação econômico-financeira de uma entidade, permitindo, assim, construir um "quadro de avaliação" para que se tenha uma visão macro da situação econômico-financeira da entidade.

- Índice de liquidez Imediata: mostra a parcela de dívidas de curto prazo (Passivo Circulante) que poderiam ser pagas imediatamente por meio dos valores relativos à caixa e equivalentes de caixa (disponível). Ou seja, representa quanto a empresa possui de disponível para cada real de dívidas vencíveis no curto prazo.
- Índice de Liquidez Seca: mostra a parcela de dívidas de curto prazo (Passivo Circulante) que poderiam ser pagas pela utilização de itens de maior liquidez no Ativo Circulante, basicamente disponível e contas a receber.
- Índice de Liquidez Corrente: mostra o quanto a empresa possui de recursos de curto prazo (Ativo Circulante) para cada real de dívidas de curto prazo (Passivo Circulante). Portanto, se o índice de liquidez for maior que 1, significa que as disponibilidades financeiras e os recursos realizáveis em até um ano após o fechamento do Balanço Patrimonial, serão suficientes para saldas suas obrigações vencíveis em igual período.
- Índice de Liquidez Geral: mostra o quanto a sociedade possui de recursos de curto e longo prazos (Ativo Circulante + Realizável a Longo Prazo) para cada real de dívidas de curto e longo prazos (Passivo Circulante + Passivo Não Circulante). Ou seja, mostra a capacidade de pagamento atual da sociedade com relação às dívidas a longo prazo; considera tudo o que ela converterá em dinheiro (nos curto e longo prazos), relacionando com todas as dívidas assumidas (de curto e longo prazos). Em outras palavras, este índice evidencia a capacidade de saldar todos os compromissos assumidos pela sociedade.

[1] Adaptado do livro Análise Didática das Demonstrações Contábeis – Eliseu Martins, Gilberto José Miranda e Josedilton Alvez Diniz, Editora Atlas, 3ª Edição – 2022.

Este documento é cópia do original, assinado digitalmente por ORESTE NESTOR DE SOUZA LASPRO e Tribunal de Justica do Estado de Sao Paulo, protocolado em 29/11/2022 às 13:35 , sob o número WJMJ22421326648
Para conferir o original, acesse o site https://esaj.tjsp.jus.br/pastadigital/pg/abrirConferenciaDocumento.do, informe o processo 1064813-83.2018.8.26.0100 e código E5C3C08.

Indicadores de Estrutura Patrimonial: estabelecem relações entre as fontes de financiamento próprio e de terceiros. Visam evidenciar a dependência da entidade em relação aos recursos de terceiros.

- Índice de Endividamento: mostra quanto a sociedade tem de dívidas com terceiros (Passivo Circulante + Passivo Não Circulante) para cada real de recursos próprios (Patrimônio Líquido). Indica a dependência que a entidade apresenta com relação a terceiros e, nesse ponto, o risco a que está sujeita.
- Composição do Endividamento: Para analisar a solvência de uma entidade, é importante conhecer os prazos de vencimentos de suas dívidas. Nesse sentido, o índice de composição do endividamento revela quanto da dívida total (Passivo Circulante + Passivo Não Circulante) com terceiros é exigível no curto prazo (Passivo Circulante).
- Imobilização do Patrimônio Líquido: apresenta a parcela do capital próprio que está investida em ativos de baixa liquidez (Ativos Imobilizados, investimentos ou Ativos Intangíveis), ou seja, Ativos Não Circulantes deduzidos dos ativos realizáveis a longo prazo.
- Imobilização de Recursos Não Correntes: O índice de imobilização do Patrimônio Líquido apresenta a parcela do capital próprio que está investida em ativos de baixa liquidez (Ativos Imobilizados, investimentos ou Ativos Intangíveis), ou seja, Ativos Não Circulantes deduzidos dos ativos realizáveis a longo prazo.

Índices de Atividade: também chamados de índices do ciclo operacional, permitem que seja analisado o desempenho operacional da sociedade e suas necessidades de investimento em giro.

- Prazo médio de renovação de estoque: representa o tempo médio entre a compra e a venda da mercadoria adquirida para revenda.
- Prazo médio de pagamento de compras: significa o tempo gasto, em média, pela entidade para pagamento de suas compras a prazo.
- Prazo médio de recebimento de vendas: conceitualmente, representa o prazo médio gasto no recebimento das vendas a prazo.

Índices de Rentabilidade: relacionam os resultados obtidos pela sociedade com algum valor que expresse a dimensão relativa do mesmo, ou seja, valor de vendas, ativo total, Patrimônio Líquido ou ativo operacional. Dessa forma, torna-se mais visível o desempenho econômico da entidade, independentemente do seu tamanho.

- EBITDA: é a sigla composta pelas iniciais dos termos Earning Before Interest, Taxes, Depreciation/Depletion and Amortization. Em português, tem sido comumente traduzida por lucro antes dos juros, impostos sobre os lucros, depreciações/exaustões e amortizações, ou a sigla LAJIDA.
- Margem Operacional: A margem operacional indica, portanto, o percentual das vendas convertido em lucro. Ou seja, o percentual representado pelo lucro líquido operacional (ajustado) sobre as receitas líquidas. Para cálculo do lucro operacional líquido ajustado (LOL), devem-se retirar as despesas financeiras do resultado, bem como o efeito do IR provocado no resultado por tais despesas financeiras.

Instrumentos Financeiros: A administração do Capital de Giro se faz necessária para manter a situação financeira equilibrada, de tal forma que os compromissos assumidos sejam cumpridos com o menor impacto possível na rentabilidade da organização. Para tanto, três instrumentos fundamentais são necessários:

Este documento é cópia do original, assinado digitalmente por ORESTE NESTOR DE SOUZA LASPRO e Tribunal de Justica do Estado de Sao Paulo, protocolado em 29/11/2022 às 13:35 , sob o número WJMJ22421326648
Para conferir o original, acesse o site https://esaj.tjsp.jus.br/pastadigital/pg/abrirConferenciaDocumento.do, informe o processo 1064813-83.2018.8.26.0100 e código E5C3C08.

CCL	NCG	ST	Situação
+	-	+	Excelente
+	+	+	Sólida
+	+	-	Insatisfatória
-	+	-	Péssima
-	-	-	Muito Ruim
-	-	+	Alto Risco

- Capital Circulante Líquido (CCL): o conceito básico de equilíbrio financeiro fica evidenciado ao ser demonstrado que toda aplicação de recursos no ativo deve ser financiada com fundos levantados a um prazo de recuperação proporcional à aplicação efetuada". Ou seja, as fontes de curto prazo (Passivo Circulante) devem ser utilizadas para financiar as aplicações de curto prazo (Ativo Circulante). Para tanto, tem-se o conceito de CCL, que representa a diferença entre o Ativo Circulante e o Passivo Circulante.
- Necessidade de Capital de Giro (NCG): O Ativo Circulante é composto de duas partes: (a) uma parte relativa ao giro do próprio negócio (operacional) e que é cíclica, pois é necessária para a manutenção das atividades básicas da entidade; e (b) outra parte não ligada às atividades operacionais, tendo como regra a sazonalidade (itens financeiros). Com o Passivo Circulante ocorre da mesma forma, ou seja, existem itens recorrentes em função da operação da empresa e itens onerosos, que não estão ligados diretamente à atividade operacional da empresa, a não ser na função de seu financiamento. Portanto, é "importante analisar a composição do capital circulante líquido, verificando-se quais os componentes operacionais e quais os itens financeiros do ativo e do passivo circulantes, analisando-se, dessa forma, a necessidade de capital de giro e como ela está sendo financiada. Pela diferença entre Ativo Operacional e Passivo Operacional, tem-se a Necessidade de Capital de Giro (NCG). Ou seja, a Necessidade de Capital de Giro representa a parte do Ativo Operacional que não é financiada por Passivos Operacionais, devendo ser financiada por Passivos financeiros de curto prazo ou por Passivos Não Circulantes, o que seria mais adequado.
- Saldo em Tesouraria (ST): O saldo em tesouraria é obtido pela diferença entre ativo financeiro e passivo financeiro, que sinaliza a política financeira da empresa. Se positivo, indica que a empresa terá disponibilidade de recursos para garantir a liquidez no curtíssimo prazo. Se negativo, pode evidenciar dificuldades financeiras iminentes, principalmente se a situação for recorrente.

Este documento é cópia do original, assinado digitalmente por ORESTE NESTOR DE SOUZA LASPRO e Tribunal de Justica do Estado de Sao Paulo, protocolado em 29/11/2022 às 13:35 , sob o número WJMJ22421326648
Para conferir o original, acesse o site https://esaj.tjsp.jus.br/pastadigital/pg/abrirConferenciaDocumento.do, informe o processo 1064813-83.2018.8.26.0100 e código E5C3C08.

Anexo III - Acompanhamento do Plano de Recuperação Judicial

As Recuperandas juntaram o 3º Modificativo ao Plano de Recuperação Judicial Consolidado. No entanto, observa-se que a Ecoserv Prestação De Serviço De Mão De Obra Ltda ("Ecoserv"), em petição apartada, acostou o seu modificativo ao plano de recuperação judicial individual, em contrariedade à decisão de fls. 53.654/53.660.

Sendo assim, esta Auxiliar pontuou que havia sido deferida a inclusão da Ecoserv no polo ativo da presente Recuperação Judicial em consolidação substancial às demais empresas, decisão está mantida pelo E. TJ/SP, no Agravo de Instrumento nº 2172093-71.2019.8.26.0000.

Contudo, diante de uma particularidade aliada à Justiça do Trabalho, esta Administradora Judicial opinou pela intimação das Recuperandas (incluindo a Ecoserv), para apresentar um Plano de Recuperação Judicial unitário em relação às Classes II, III e IV, diante do processamento desta Recuperação Judicial em consolidação substancial, com condições de pagamento detalhadas e concretas, permitindo tão somente a cisão dos Planos em relação à Classe I, ante a ausência de reconhecimento do grupo econômico (Ecoserv) na Justiça do Trabalho.

Por ora, aguarda-se a apresentação pelas Recuperandas dos Planos de Recuperação Judicial na forma acima exposta, bem ainda lista de credores da Recuperanda Ecoserv.

Por esse motivo, esta Auxiliar, na oportunidade, não acostará os termos do Plano de Recuperação Judicial e respectivo aditamento e/ou valores sujeitos à presente Recuperação Judicial, considerando que a versão final não está juntada aos autos.

Este documento é cópia do original, assinado digitalmente por ORESTE NESTOR DE SOUZA LASPRO e Tribunal de Justica do Estado de Sao Paulo, protocolado em 29/11/2022 às 13:35 , sob o número WJMJ22421326648
Para conferir o original, acesse o site https://esaj.tjsp.jus.br/pastadigital/pg/abrirConferenciaDocumento.do, informe o processo 1064813-83.2018.8.26.0100 e código E5C3C08.

Anexo IV - Relatório de Diligências Realizadas

Data: 10/08/2022

Brabeb – Brasil Bebidas Eireli (Centro de Distribuição)

Rua Garcia Lorca, 231 – CEP. 09695-000 – Bairro Pauliceia – São Bernardo do Campo – SP

Entrada / Saída - Portaria





Este documento é cópia do original, assinado digitalmente por ORESTE NESTOR DE SOUZA LASPRO e Tribunal de Justica do Estado de Sao Paulo, protocolado em 29/11/2022 às 13:35 , sob o número WJMJ22421326648
Para conferir o original, acesse o site https://esaj.tjsp.jus.br/pastadigital/pg/abrirConferenciaDocumento.do, informe o processo 1064813-83.2018.8.26.0100 e código E5C3C08.

Controladores de Ponto

Área Administrativa





Área Comercial

Este documento é cópia do original, assinado digitalmente por ORESTE NESTOR DE SOUZA LASPRO e Tribunal de Justica do Estado de Sao Paulo, protocolado em 29/11/2022 às 13:35 , sob o número WJMJ22421326648
Para conferir o original, acesse o site https://esaj.tjsp.jus.br/pastadigital/pg/abrirConferenciaDocumento.do, informe o processo 1064813-83.2018.8.26.0100 e código E5C3C08.







Este documento é cópia do original, assinado digitalmente por ORESTE NESTOR DE SOUZA LASPRO e Tribunal de Justica do Estado de Sao Paulo, protocolado em 29/11/2022 às 13:35 , sob o número WJMJ22421326648
Para conferir o original, acesse o site https://esaj.tjsp.jus.br/pastadigital/pg/abrirConferenciaDocumento.do, informe o processo 1064813-83.2018.8.26.0100 e código E5C3C08.

Recursos Humanos

Copa

Este documento é cópia do original, assinado digitalmente por ORESTE NESTOR DE SOUZA LASPRO e Tribunal de Justica do Estado de Sao Paulo, protocolado em 29/11/2022 às 13:35 , sob o número WJMJ22421326648
Para conferir o original, acesse o site https://esaj.tjsp.jus.br/pastadigital/pg/abrirConferenciaDocumento.do, informe o processo 1064813-83.2018.8.26.0100 e código E5C3C08.

Arquivos / Sala de Reunião

Este documento é cópia do original, assinado digitalmente por ORESTE NESTOR DE SOUZA LASPRO e Tribunal de Justica do Estado de Sao Paulo, protocolado em 29/11/2022 às 13:35 , sob o número WJMJ22421326648
Para conferir o original, acesse o site https://esaj.tjsp.jus.br/pastadigital/pg/abrirConferenciaDocumento.do, informe o processo 1064813-83.2018.8.26.0100 e código E5C3C08.

Manutenção

Este documento é cópia do original, assinado digitalmente por ORESTE NESTOR DE SOUZA LASPRO e Tribunal de Justica do Estado de Sao Paulo, protocolado em 29/11/2022 às 13:35 , sob o número WJMJ22421326648
Para conferir o original, acesse o site https://esaj.tjsp.jus.br/pastadigital/pg/abrirConferenciaDocumento.do, informe o processo 1064813-83.2018.8.26.0100 e código E5C3C08.

Recebimento de Mercadorias





Controle / Estoque



Este documento é cópia do original, assinado digitalmente por ORESTE NESTOR DE SOUZA LASPRO e Tribunal de Justica do Estado de Sao Paulo, protocolado em 29/11/2022 às 13:35 , sob o número WJMJ22421326648
Para conferir o original, acesse o site https://esaj.tjsp.jus.br/pastadigital/pg/abrirConferenciaDocumento.do, informe o processo 1064813-83.2018.8.26.0100 e código E5C3C08.





Este documento é cópia do original, assinado digitalmente por ORESTE NESTOR DE SOUZA LASPRO e Tribunal de Justica do Estado de Sao Paulo, protocolado em 29/11/2022 às 13:35 , sob o número WJMJ22421326648
Para conferir o original, acesse o site https://esaj.tjsp.jus.br/pastadigital/pg/abrirConferenciaDocumento.do, informe o processo 1064813-83.2018.8.26.0100 e código E5C3C08.

Este documento é cópia do original, assinado digitalmente por ORESTE NESTOR DE SOUZA LASPRO e Tribunal de Justica do Estado de Sao Paulo, protocolado em 29/11/2022 às 13:35 , sob o número WJMJ22421326648
Para conferir o original, acesse o site https://esaj.tjsp.jus.br/pastadigital/pg/abrirConferenciaDocumento.do, informe o processo 1064813-83.2018.8.26.0100 e código E5C3C08.

Este documento é cópia do original, assinado digitalmente por ORESTE NESTOR DE SOUZA LASPRO e Tribunal de Justica do Estado de Sao Paulo, protocolado em 29/11/2022 às 13:35 , sob o número WJMJ22421326648
Para conferir o original, acesse o site https://esaj.tjsp.jus.br/pastadigital/pg/abrirConferenciaDocumento.do, informe o processo 1064813-83.2018.8.26.0100 e código E5C3C08.

Este documento é cópia do original, assinado digitalmente por ORESTE NESTOR DE SOUZA LASPRO e Tribunal de Justica do Estado de Sao Paulo, protocolado em 29/11/2022 às 13:35 , sob o número WJMJ22421326648
Para conferir o original, acesse o site https://esaj.tjsp.jus.br/pastadigital/pg/abrirConferenciaDocumento.do, informe o processo 1064813-83.2018.8.26.0100 e código E5C3C08.

Matérias-primas

Este documento é cópia do original, assinado digitalmente por ORESTE NESTOR DE SOUZA LASPRO e Tribunal de Justica do Estado de Sao Paulo, protocolado em 29/11/2022 às 13:35 , sob o número WJMJ22421326648
Para conferir o original, acesse o site https://esaj.tjsp.jus.br/pastadigital/pg/abrirConferenciaDocumento.do, informe o processo 1064813-83.2018.8.26.0100 e código E5C3C08.

Faturamento / Expedição

Este documento é cópia do original, assinado digitalmente por ORESTE NESTOR DE SOUZA LASPRO e Tribunal de Justica do Estado de Sao Paulo, protocolado em 29/11/2022 às 13:35 , sob o número WJMJ22421326648
Para conferir o original, acesse o site https://esaj.tjsp.jus.br/pastadigital/pg/abrirConferenciaDocumento.do, informe o processo 1064813-83.2018.8.26.0100 e código E5C3C08.

Este documento é cópia do original, assinado digitalmente por ORESTE NESTOR DE SOUZA LASPRO e Tribunal de Justica do Estado de Sao Paulo, protocolado em 29/11/2022 às 13:35 , sob o número WJMJ22421326648
Para conferir o original, acesse o site https://esaj.tjsp.jus.br/pastadigital/pg/abrirConferenciaDocumento.do, informe o processo 1064813-83.2018.8.26.0100 e código E5C3C08.

Ativos Transferidos da Fábrica de Duque de Caxias – RJ

Este documento é cópia do original, assinado digitalmente por ORESTE NESTOR DE SOUZA LASPRO e Tribunal de Justica do Estado de Sao Paulo, protocolado em 29/11/2022 às 13:35 , sob o número WJMJ22421326648
Para conferir o original, acesse o site https://esaj.tjsp.jus.br/pastadigital/pg/abrirConferenciaDocumento.do, informe o processo 1064813-83.2018.8.26.0100 e código E5C3C08.

Pátio

Este documento é cópia do original, assinado digitalmente por ORESTE NESTOR DE SOUZA LASPRO e Tribunal de Justica do Estado de Sao Paulo, protocolado em 29/11/2022 às 13:35 , sob o número WJMJ22421326648
Para conferir o original, acesse o site https://esaj.tjsp.jus.br/pastadigital/pg/abrirConferenciaDocumento.do, informe o processo 1064813-83.2018.8.26.0100 e código E5C3C08.

Este documento é cópia do original, assinado digitalmente por ORESTE NESTOR DE SOUZA LASPRO e Tribunal de Justica do Estado de Sao Paulo, protocolado em 29/11/2022 às 13:35 , sob o número WJMJ22421326648
Para conferir o original, acesse o site https://esaj.tjsp.jus.br/pastadigital/pg/abrirConferenciaDocumento.do, informe o processo 1064813-83.2018.8.26.0100 e código E5C3C08.

Este documento é cópia do original, assinado digitalmente por ORESTE NESTOR DE SOUZA LASPRO e Tribunal de Justica do Estado de Sao Paulo, protocolado em 29/11/2022 às 13:35 , sob o número WJMJ22421326648
Para conferir o original, acesse o site https://esaj.tjsp.jus.br/pastadigital/pg/abrirConferenciaDocumento.do, informe o processo 1064813-83.2018.8.26.0100 e código E5C3C08.

Vestiário

Área - Descanso dos Motoristas

Este documento é cópia do original, assinado digitalmente por ORESTE NESTOR DE SOUZA LASPRO e Tribunal de Justica do Estado de Sao Paulo, protocolado em 29/11/2022 às 13:35 , sob o número WJMJ22421326648
Para conferir o original, acesse o site https://esaj.tjsp.jus.br/pastadigital/pg/abrirConferenciaDocumento.do, informe o processo 1064813-83.2018.8.26.0100 e código E5C3C08.

Preposto: Pedro Roberto da Silva

Este documento é cópia do original, assinado digitalmente por ORESTE NESTOR DE SOUZA LASPRO e Tribunal de Justica do Estado de Sao Paulo, protocolado em 29/11/2022 às 13:35 , sob o número WJMJ22421326648
Para conferir o original, acesse o site https://esaj.tjsp.jus.br/pastadigital/pg/abrirConferenciaDocumento.do, informe o processo 1064813-83.2018.8.26.0100 e código E5C3C08.

Anexo V - Pedidos de esclarecimento ou documentos complementares

1. Apresentar os seguintes documentos, conforme solicitado em Termo de Diligência, para todas as Recuperandas do Grupo:

- Balancete de verificação com todos os níveis de contas contábeis com saldos comparativos com o mês anterior, em.xls (Excel) com a composição das rubricas do Balanço Patrimonial;
- Segregação do Passivo Concursal e do Extraconcursal (planilha suporte segregando o passivo total);
- Comunicação simples por e-mail no caso de lançamentos contábeis em meses anteriormente disponibilizados com a justificativa da alteração do saldo seguida da disponibilização das novas demonstrações;
- Relatório financeiro de Clientes e/ou Contas a Receber com a composição dos saldos contábeis (em Excel);
- Relatório financeiro de Fornecedores e demais contas a pagar com a composição dos saldos contábeis (em Excel)

Este documento é cópia do original, assinado digitalmente por ORESTE NESTOR DE SOUZA LASPRO e Tribunal de Justica do Estado de Sao Paulo, protocolado em 29/11/2022 às 13:35 , sob o número WJMJ22421326648
Para conferir o original, acesse o site https://esaj.tjsp.jus.br/pastadigital/pg/abrirConferenciaDocumento.do, informe o processo 1064813-83.2018.8.26.0100 e código E5C3C08.

Anexo VI – Cronograma Processual

DATA	EVENTO	LEI Nº 11.101/05
20/06/2018	Ajuizamento do pedido de Recuperação Judicial por "Dettal - Part Participações, Importação, Exportação e Comércio Ltda.", "Brabed - Brasil Bebidas Eireli", "Empare - Empresa Paulista de Refrigerantes Ltda."	-
27/06/2018	Deferimento do processamento da Recuperação Judicial de "Dettal - Part Participações, Importação, Exportação e Comércio Ltda.", "Brabed - Brasil Bebidas Eireli", "Empare - Empresa Paulista de Refrigerantes Ltda."	Art. 52, incisos I, II, III, IV e V e § 1º
27/08/2018	Apresentação do Plano de Recuperação Judicial (60 dias corridos após publicação da decisão de deferimento da Recuperação Judicial no DJE)	Art. 53
29/08/2018	Publicação do 1º edital pelo devedor	Art. 52, § 1º
06/09/2018	Deferimento do processamento da Recuperação Judicial de "Tholor do Brasil Ltda.", "Stockbank Participações Ltda.", "Sae Importação, Exportação, Empreendimentos e Participações Ltda."	Art. 52, incisos I, II, III, IV e V e § 1º
13/09/2018	Fim do prazo para apresentar habilitações e divergências ao AJ (15 dias corridos da publicação do 1º edital no DJE)	Art. 7º, § 1º
05/02/2019	Apresentação Modificativo ao Plano de Recuperação Judicial	Art. 53
22/03/2019	Deferimento do processamento da Recuperação Judicial de "Maxxi Beverage Ltda."	Art. 52, incisos I, II, III, IV e V e § 1º
31/05/2019	Apresentação Segundo Modificativo ao Plano de Recuperação Judicial	Art. 53
16/07/2019	Deferimento do processamento da Recuperação Judicial de "Ecoserv Prestação de Serviços de Mão de Obra Ltda." - reconhecimento do litisconsórcio ativo necessário	Art. 52, incisos I, II, III, IV e V e § 1º
07/08/2019	Interposição Agravo de Instrumento nº. 2172093-71.2019.8.26.0000 - convalidação da decisão de primeiro grau que determinou a inclusão da "Ecoserv Prestações de Serviços Ltda." no polo ativo	-
01/10/2019	Publicação do 2º edital do AJ c/c aviso do recebimento do PRJ no DJE	Art. 7, §2º c/c 55 *caput*, parágrafo único
11/10/2019	Fim do prazo para apresentar impugnações de crédito (10 dias corridos após a publicação do 2º edital no DJE)	Art. 8º, caput
31/10/2019	Fim do prazo para apresentar objeções ao PRJ (30 dias corridos após a publicação do 2º edital no DJE ou 30 dias corridos após a publicação de aviso de recebimento do PRJ no DJE)	Arts. 53 e 55 caput, parágrafo único
20/08/2021	Interposição Resp nº. 1938738/sp (2021/0140541-4) em face da decisão que determinou a inclusão da "Ecoserv Prestações de Serviços Ltda." no polo ativo - não houve, por ora, o julgamento do recurso, o qual é processado sem efeito suspensivo	-
04/08/2022	Apresentação do 3º Modificativo ao PRJ das Recuperandas	Art. 53
04/08/2022	Apresentação do PRJ da Ecoserv	Art. 53
-	Publicação do edital de convocação para votação do PRJ - AGC (mínimo, 15 dias corridos de antecedência da realização da AGC)	Art. 36, caput
-	1ª Convocação da Assembleia Geral de Credores	Art. 36, inciso I
-	2ª Convocação da Assembleia Geral de Credores - Votação do PRJ e eventuais alterações	Art. 36, inciso I
-	Decisão de concessão da Recuperação Judicial	Art. 58
-	Publicação da decisão de concessão da Recuperação Judicial no DJE	-
-	Encerramento da Recuperação Judicial (até 2 anos da concessão de Recuperação Judicial)	Art. 61

Este documento é cópia do original, assinado digitalmente por ORESTE NESTOR DE SOUZA LASPRO e Tribunal de Justica do Estado de Sao Paulo, protocolado em 29/11/2022 às 13:35 , sob o número WJMJ22421326648
Para conferir o original, acesse o site https://esaj.tjsp.jus.br/pastadigital/pg/abrirConferenciaDocumento.do, informe o processo 1064813-83.2018.8.26.0100 e código E5C3C08.

Anexo VII - Da conformidade com a Recomendação nº 72, de 19/08/2020

ANEXO II DA RECOMENDAÇÃO Nº 72, DE 19 DE AGOSTO DE 2020	COMENTÁRIOS AJ
1. Há litisconsórcio ativo? 1.1. Em caso positivo, identifique a qual devedor se refere o presente relatório.	sim
2. Este relatório é: 2.2. Mensal	RMA 06 a 07/22
2.2.1. Houve alteração da atividade empresarial?	Não
2.2.2. Houve alteração da estrutura societária e dos órgãos de administração?	Não
2.2.3. Houve abertura ou fechamento de estabelecimentos?	Não
2.2.4. Quadro de funcionários 2.2.4.1.Número de funcionários/colaboradores total 2.2.4.1.1. Número de funcionários CLT 2.2.4.1.2. Número de pessoas jurídicas	Anexo II
2.2.5. Análise dos dados contábeis e informações financeiras	Anexo II
2.2.5.1. Ativo (descrição / evolução)	Anexo II
2.2.5.2. Passivo 2.2.5.2.1. Extraconcursal 2.2.5.2.1.1. Fiscal 2.2.5.2.1.1.1. Contingência 2.2.5.2.1.1.2. Inscrito na dívida ativa 2.2.5.2.1.2. Cessão fiduciária de títulos/direitos creditórios 2.2.5.2.1.3. Alienação fiduciária 2.2.5.2.1.4. Arrendamentos mercantis 2.2.5.2.1.5. Adiantamento de contrato de câmbio (ACC) 2.2.5.2.1.6. Obrigação de fazer 2.2.5.2.1.7. Obrigação de entregar 2.2.5.2.1.8. Obrigação de dar 2.2.5.2.1.9. Obrigações ilíquidas 2.2.5.2.1.10. N/A 2.2.5.2.1.10.1. Justificativa 2.2.5.2.1.10.2. Observações 2.2.5.2.1.11. Pós ajuizamento da RJ 2.2.5.2.1.11.1. Tributário 2.2.5.2.1.11.2. Trabalhista 2.2.5.2.1.11.3. Outros 2.2.5.2.1.11.3.1. Observações 2.2.5.2.1.11.4. Observações / Gráficos	Anexo II
2.2.6. Demonstração de resultados (evolução) 2.2.6.1. Observações (análise faturamento / índices de liquidez / receita x custo / receita x resultado)	Anexo II
2.2.7. Diligência nos estabelecimentos da recuperanda	Anexo IV
2.2.8. Planilha de controle de pagamentos dos credores concursais (nome do credor / valor no edital / parcela / valor pago / saldo residual atualizado 2.2.8.1.N/A 2.2.8.2. Anexar documentos	
2.2.9. Observações	
2.2.10. Anexos	
2.2.11. Eventos do mês	

Este documento é cópia do original, assinado digitalmente por ORESTE NESTOR DE SOUZA LASPRO e Tribunal de Justica do Estado de Sao Paulo, protocolado em 29/11/2022 às 13:35 , sob o número WJMJ22421326648
Para conferir o original, acesse o site https://esaj.tjsp.jus.br/pastadigital/pg/abrirConferenciaDocumento.do, informe o processo 1064813-83.2018.8.26.0100 e código E5C3C08.